



**AZ IRÁNYTŰ INTÉZET SZIGETSZENTMIKLÓSI KÖZVÉLEMÉNY-
KUTATÁSA**

2024. január

Tartalom

Módszertan	3
Vezetői összefoglaló	4
Jelölt preferenciák	7
Elégedettség Szigetszentmiklós haladásával kapcsolatban	9
A polgármester ismertsége és megítélése	11
Az önkormányzati képviselők ismertsége	13
A helyi fejlesztésekkel kapcsolatos attitűdök.....	15
A helyi ügyek megítélése.....	21
Közbiztonság	21
Rendezvények.....	23
Közlekedés	29
A város gazdálkodása.....	31
Tájékozódási szokások.....	33

Módszer: CATI

Mintavétel nagysága: 800 fő

Mérés időpontja: 2023. január 26-29.

Módszertan

Mérésünk során 800 személyt kérdeztünk meg. A feldolgozott adatok nemi- és korösszetétel, illetve a legmagasabb iskolai végzettség szerinti népességeloszlás alapján tükrözik a szigetszentmiklósi választókorú lakosság véleményét. A telefonszámok hívása 2023. január 26. és 29. között zajlott, az adatfelvételt CATI-módszerrel végeztük. Kutatásunk hibahatára a teljes népességre vonatkoztatott 50%-os adatra nézve (95%-os valószínűséggel) legfeljebb +/- 3,4%, azonban valószínűbb, hogy az eredmények census értéktől való távolsága ettől kisebb. A hibahatár a teljes népességre vonatkoztatott 50%-nál kisebb, valamint 50%-nál nagyobb érték esetében is csökken, ám a hibahatár nem kezelhető a ténylegesen lehetséges hiba nagyságaként.

Vezetői összefoglaló

Szigetszentmiklós város önkormányzatának megbízásából január végén kezdtük meg telefonos közvélemény-kutatásunkat a településen. Előre egyeztetett kérdőív alapján végeztük a mintavételt. Teljesítésünkben igyekeztünk kézzelfogható információhalmazzt biztosítani az Önkormányzat részére.

A kérdőív összeállításakor kiemelt szempont volt, hogy értékelni lehessen az aktuális önkormányzati ciklus vezetését, illetve megismerni a helyi lakosok benyomásait az utóbbi évek főbb intézkedéseiről, a fejlesztésre szoruló földrajzi területekről. Ennek alapján megállapítható, hogy a választók elégedettek a jelenlegi városvezetéssel.

A teljes népesség közel fele szerint a város jó irányba megy, a válaszadók 39%-a szerint rossz az irány, míg a megkérdezettek 13%-a nem tudta megítélni a kérdést.

A megkérdezettek abszolút többsége azt szeretné, ha Bucka városrészt fejlesztenék. A válaszadók jelentős előnnyel neveztek meg ezt, mint a leginkább fejlesztendő lakóterületet.

A közbiztonsággal a válaszadók 68%-a meg van elégedve, 19%-a elégedett is, meg nem is, míg 12%-a elégedetlen.

A válaszadók abszolút többsége elégedett a városi rendezvényekkel, 19%-a elégedett is, meg nem is, a megkérdezettek 10%-a elégedetlen, 13%-a nem tudta megítélni a kérdést.

A megkérdezetteknek leginkább a Lecsófőző Fesztivál tetszett, második helyen a Majálist mondták, harmadik lett az Adventi vasárnap, negyedik a Summer Fest, míg ötödik a Városi futónap. A teljes népesség 58%-a igényt tart olyan nagyszabású koncertre, mint amilyen a tavalyi Lecsófőző Fesztiválon volt, 28%-a nem szeretne ilyet, míg 14%-a nem tudta megítélni a kérdést.

A teljes népesség 70%-a leggyakrabban autóval közlekedik, 13% jár busszal, 6% kerékpárral, 5% gyalog, míg 6% HÉV-vel.

A teljes népesség fele gondolkodik úgy, hogy nincs szükség váltásra a polgármester személyét illetően.

Amennyiben a közeljövőben tartanának Szigetszentmiklóson önkormányzati választásokat, akkor a megkérdezettek relatív többsége szavazna a jelenlegi polgármesterre, Nagy Jánosra. A megkérdezett helyi lakosok 10%-a a Fidesz, 5%-a a Mi Hazánk jelöltjére szavazna, 20% bizonytalan a szavazás személyét illetően

Arra a kérdésre, hogy „Meg tudna nevezni szigetszentmiklósi önkormányzati képviselőket?” a legtöbb embernek Becz Péter jutott az eszébe, de ő is csak alig minden tizedik megkérdezettnek. A sorban őt Ladányi Sándor követte, majd Jaksa-Ladányi Emma és Szabó József, Lupa János és Nagy János neve a válaszadók kevesebb, mint 5%-nak jutott eszébe.

Teljes népesség 73%-a elégedett azzal, hogy a COVID, valamint a gazdasági válság ellenére hitelfelvétel nélküli stabilan gazdálkodott az önkormányzat. Korcsoport szerint a legelégedettebbek a 18-29 év közötti lakosok. Iskolai végzettség tekintetében nincs szignifikáns eltérés.

Szigetszentmiklós híreiről leginkább a Kisváros önkormányzati újságból, valamint a város hivatalos oldalairól (Facebook, honlap) szoktak tájékozódni az emberek. Legalacsonyabb említésszámot a Dunamédia TV és a polgármester közösségi oldalai kapták.

A szigetszentmiklósiak abszolút többsége említette, hogy a Kisváros önkormányzati újságból szokott tájékozódni.

Az életkor növekedésével emelkedik azok aránya, akik olvassák a Kisvárost. Míg a 30 év alattiak 31%-a említette, addig a 65 évesek, vagy idősebbek már 76%-a.

A szöveges válaszok összefoglalója:

„Ön szerint mi Szigetszentmiklós legnagyobb problémája?”

„És mi a második legnagyobb probléma a városban?”

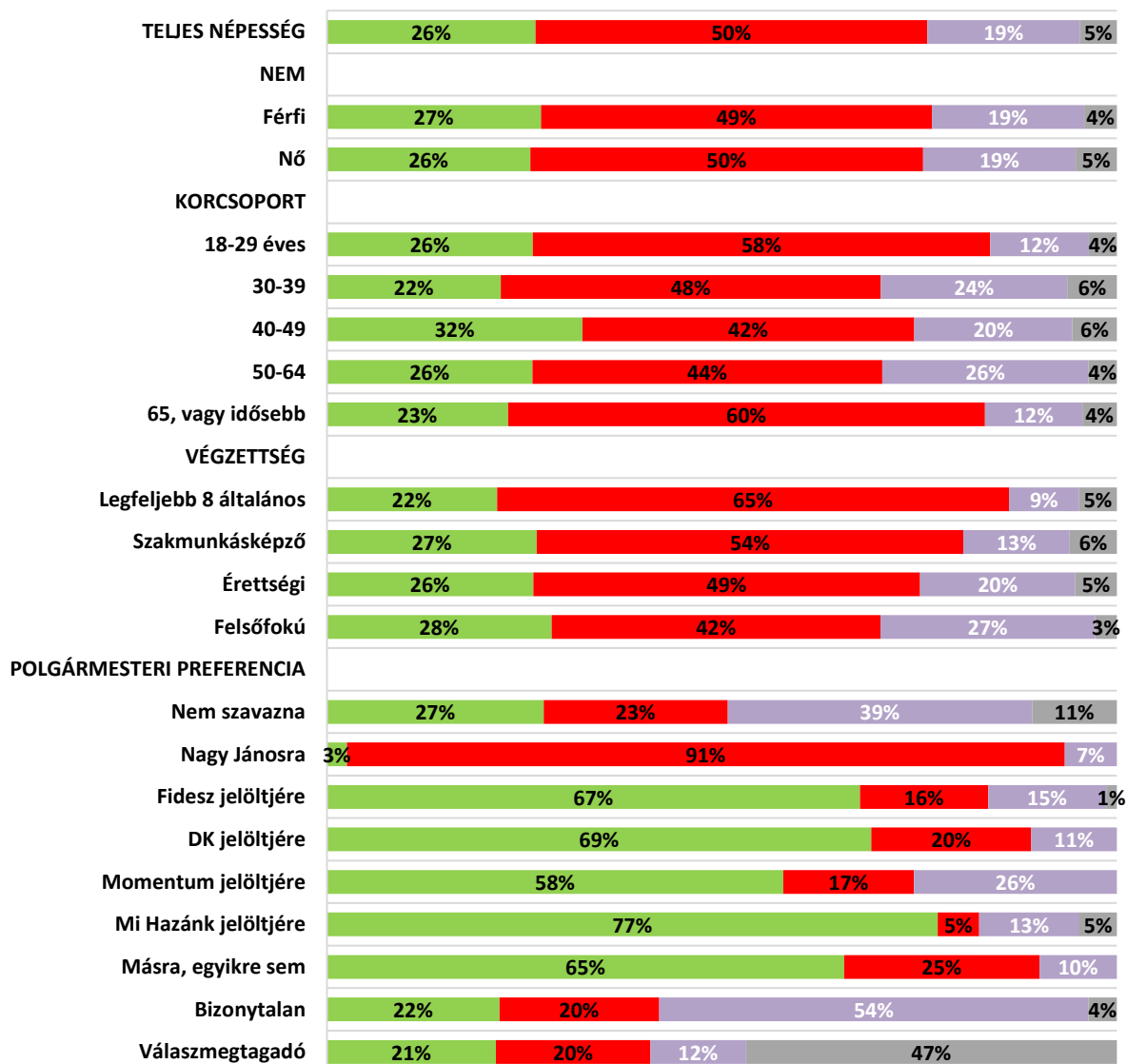
„És mi a harmadik?”

A lakosságnak a legnagyobb problémája a nem megfelelő infrastrukturális adottságokkal van: legtöbben a rossz közlekedési állapotokat emelték ki, mind az autós, mind a tömeg, mind a gyalogos, kerékpáros közlekedést tekintve. Az utak állapotával elégedetlenek, illetve sokak hiányolják a járdákat, bicikliutakat is. A túl nagy forgalomra panaszkodnak, valamint, hogy nem biztonságos a gyalogos közlekedés járdák hiányában, illetve sűrűbb buszjáratokra lenne szükség, mert azok nagyon zsúfoltak. Ezt a problémakört követik a sorban a vízelvezetési és csatornázási hiányosságok, sokak kiemelték, hogy az eső nagy területeken összegyűlik, majd nehezen tűnik el. Ezután következik a túlnépesedés és túlzásúfoltág kérdése, itt többen kifejtették, hogy nem szabadna beengedni több építkezést és betelepülőt, mert már képtelen a város ennyi embert minőségben kiszolgálni. Ezután említették az egészségügyi rendszer hiányosságait és az orvoshiányt a válaszadók. Ezt követik az oktatás körüli problémák és a tanárhiány. A következő nehézség a nem elégséges számú parkolóhely. Többen kifogásolták, hogy nem elég a bölcsődei, óvodai férőhelyek száma. Ezután említették, hogy kevés a szórakozási, kulturális lehetőség a városban. Következő helyen a Bucka városrész nehézségeit emelték ki a megkérdezettek. Emellett sokan kifogásolták a Tesco raktárát is. Többen említették a nem megfelelő közbiztonságot, ám ezzel összességében a teljes népesség kétharmada elégedett volt. A húszból az utolsó öt helyen a következő problémákat említették a válaszadók: kevés a bolt, a bevásárlási lehetőség; bizonyos részeken nem megfelelő a közvilágítás; nincs egy valódi városközpont, szétszabdalt a település; a Duna-part nincs eléggé kihasználva; míg legutolsó helyen a korrupciót említették a megkérdezettek.

Jelölt preferenciák

IDÉN JÚNIUSBAN ÖNKORMÁNYZATI VÁLASZTÁSOK LESZNEK. ÖN SZERINT SZIGETSZENTMIKLÓSNAK...

- Nagy János helyett új polgármesterre lenne szüksége
- nem, továbbra is Nagy Jánosra
- nem tudja
- nem válaszol



A teljes népesség fele úgy gondolja, hogy továbbra is Nagy Jánost szeretnék látni Szigetszentmiklós élén. Mindössze a lakosok alig több mint negyede gondolkodik új szereplőkben (26%).

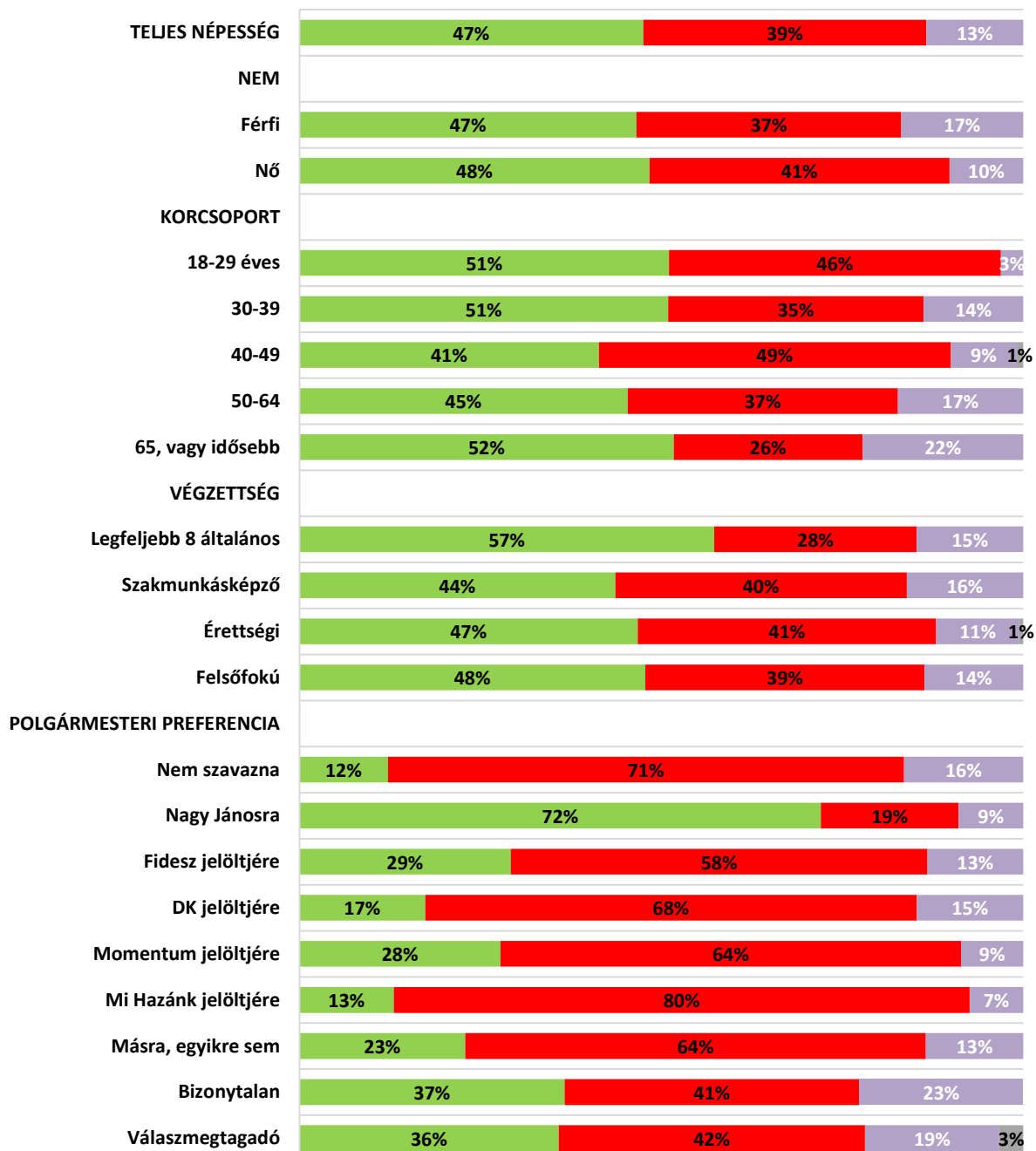
Nemek vonatkozásában szinte nincs különbség, ugyanakkor korcsoportok szerint észlelhető eltérés. Leginkább a 65, vagy annál idősebb (60%), valamint a 18-29 év korcsoportban (58%) magas azok aránya, akik szerint nincs szükség váltásra a polgármester személyét illetően.

Egy lehetséges Mi Hazánk jelölttel (77%), valamint egy lehetséges DK jelölttel (69%) szimpatizálók körében a legmagasabb a váltás igénye a polgármester tisztségét illetően a következő önkormányzati választáson.

Elégedettség Szigetszentmiklós haladásával kapcsolatban

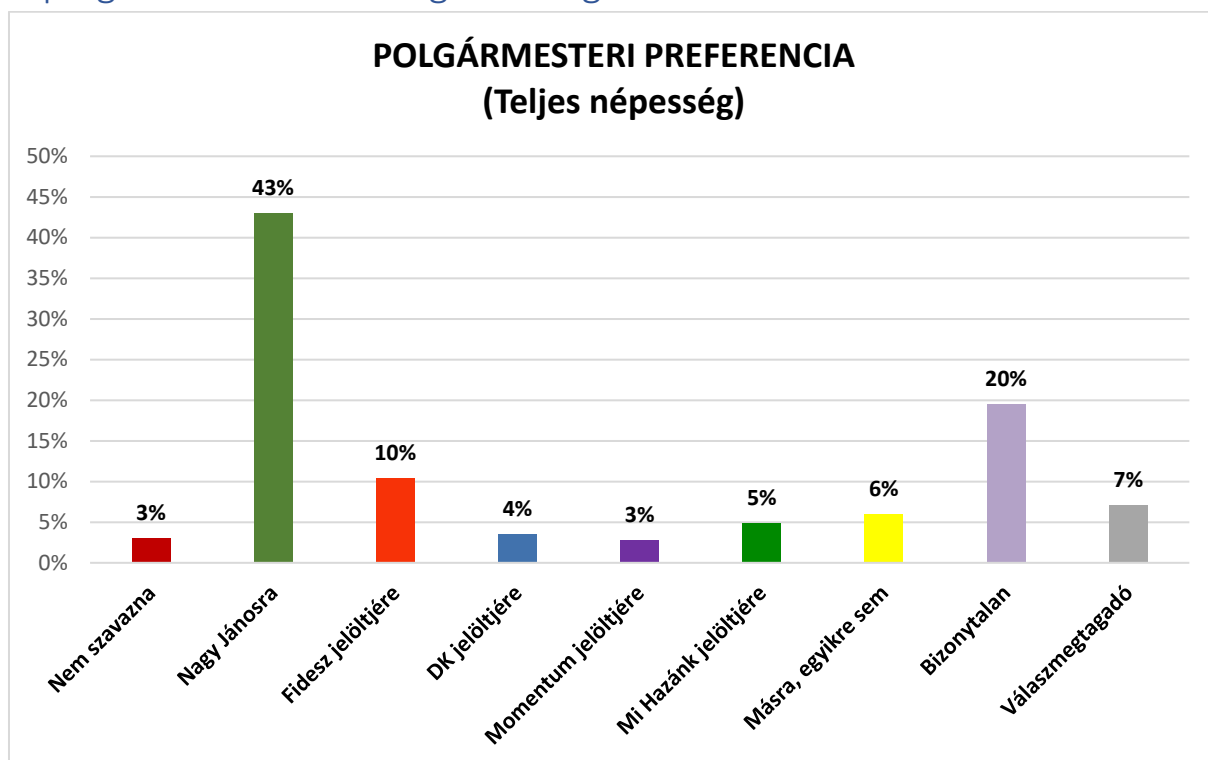
ÖN SZERINT SZIGETSZENTMIKLÓSON...

- inkább jó irányba
- inkább rossz irányba mennek a dolgok
- nem tudja
- nem válaszol

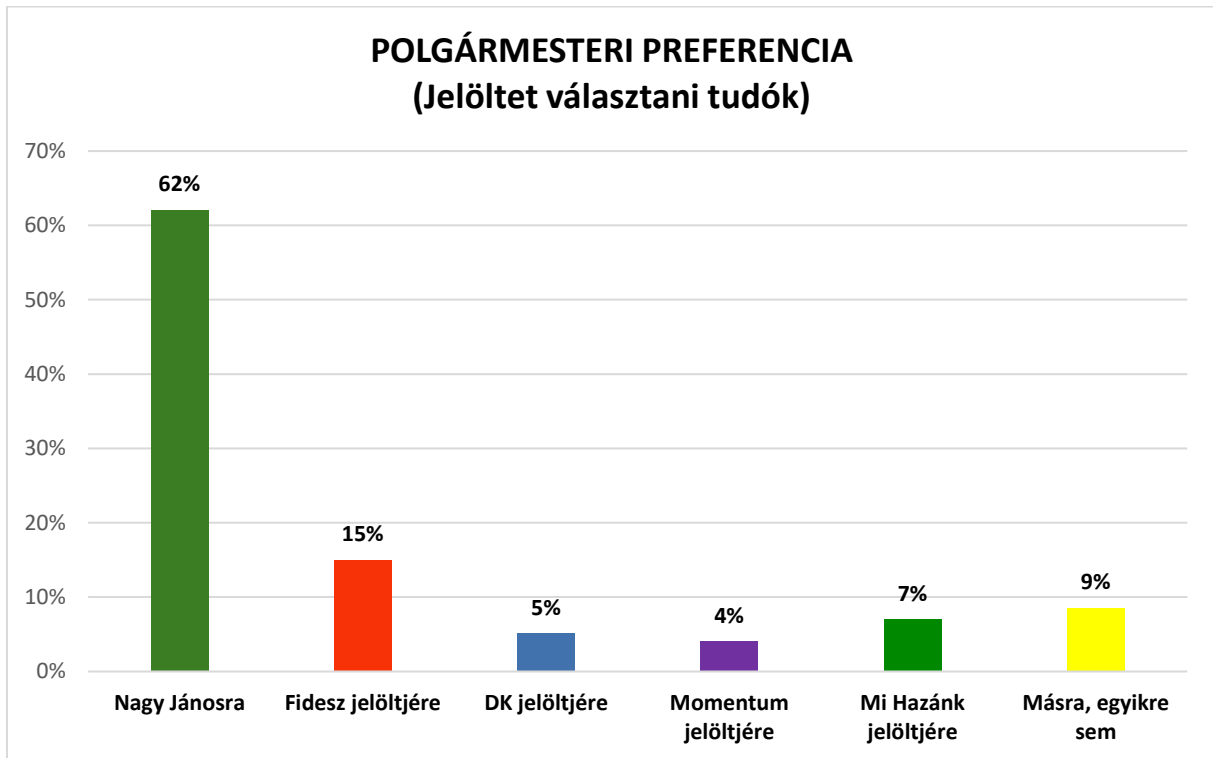


A teljes népesség közel fele szerint a város jó irányba megy, a válaszadók közel négytizede szerint rossz az irány, míg a megkérdezettek több mint egytizede nem tudta megítélni a kérdést. A férfiak és a nők válaszadásában nem figyelhető meg szignifikáns eltérés. Leginkább a nyugdíjaskorúak és a 40 év alattiak elégedettek a város haladásával kapcsolatban, míg legkevésbé a 40-49 éves korcsoport, körükben többségben vannak az elégedetlenek. A legfeljebb 8 általánost végzett válaszadók abszolút többsége szerint a város jó irányba tart, míg a többi végzettségi szinten relatív többségben vannak az elégedett megkérdezettek. A Nagy Jánosra szavazni akarók közel háromnegyede elégedett a város irányával, míg az egyéb jelölteket választók abszolút többsége elégedetlen. A bizonytalanok 37%-a elégedett, míg 41%-a elégedetlen a város irányával kapcsolatban.

A polgármester ismertsége és megítélése

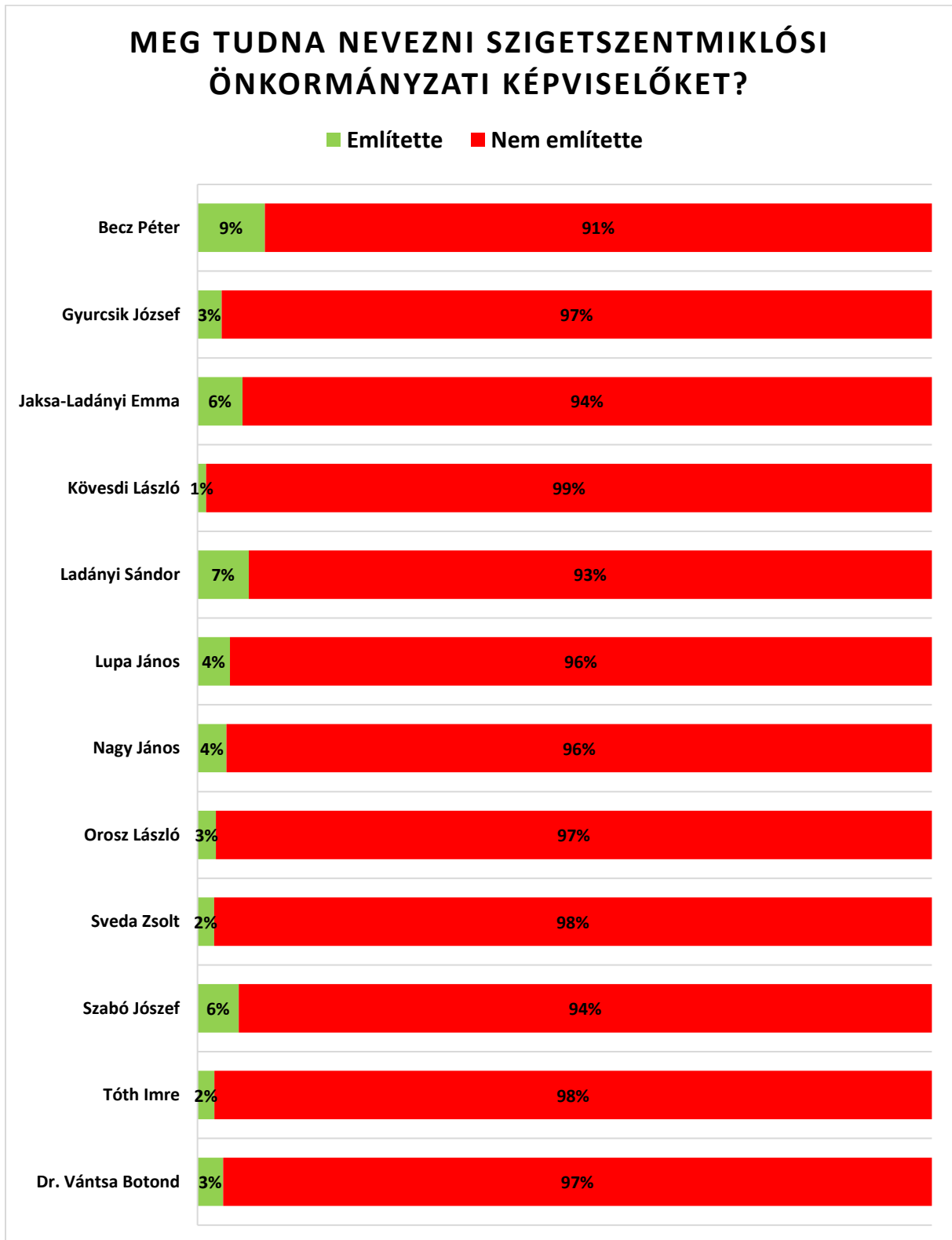


Amennyiben a közeljövőben tartanának Szigetszentmiklóson önkormányzati választásokat, akkor a megkérdezettek relatív többsége (43 %) szavazna a jelenlegi polgármesterre, Nagy Jánosra. A megkérdezett helyi lakosok 10 %-a a Fidesz, 5 %-a a Mi Hazánk, 4 %-a a DK és 3 %-a a Momentum jelöltjére szavazna, további 20 % bizonytalan a szavazás személyét illetően, 7 % nem árulta el, hogy kire szavazna, és 3 %-uk mondta azt, hogy biztosan nem szavazna senkire.



Ha az előző keresztábrát tovább árnyaljuk, és azt nézzük meg, hogy azok körében, akik meg tudták nevezni, hogy melyik jelöltre adnák a voksukat a következő szigetszentmiklósi önkormányzati választáson, Nagy János még inkább kimagaslik. A jelenlegi polgármesterre, Nagy Jánosra a válaszadók abszolút többsége (62 %) adná a voksát, míg a Fidesz jelöltjére 15 %, a Mi Hazánkéra 7 %, a DK-éra 5 %, a Momentum jelöltjére 4 %. A másra, illetve egyik jelöltre sem opciót pedig 9 % választotta.

Az önkormányzati képviselők ismertsége



Arra a kérdésre, hogy „Meg tudna nevezni szigetszentmiklósi önkormányzati képviselőket?” a legtöbb embernek Becz Péter jutott az eszébe, de ő is csak alig minden tizedik megkérdezettnek (9 % említette).

A sorban őt Ladányi Sándor követte (7 % említette), majd Jaksa-Ladányi Emma és Szabó József (6-6 % említette). Lupa János és Nagy János neve a válaszadók kevesebb, mint huszadának (4-4 %) jutott eszébe, míg Gyurcsik József, Orosz László és Dr. Vántsa Botond 3 %-uknak. Sveda Zsolt és Tóth Imre 2 %-os említése után, Kövesdi Lászlót 1 %-a említette a megkérdezetteknek.

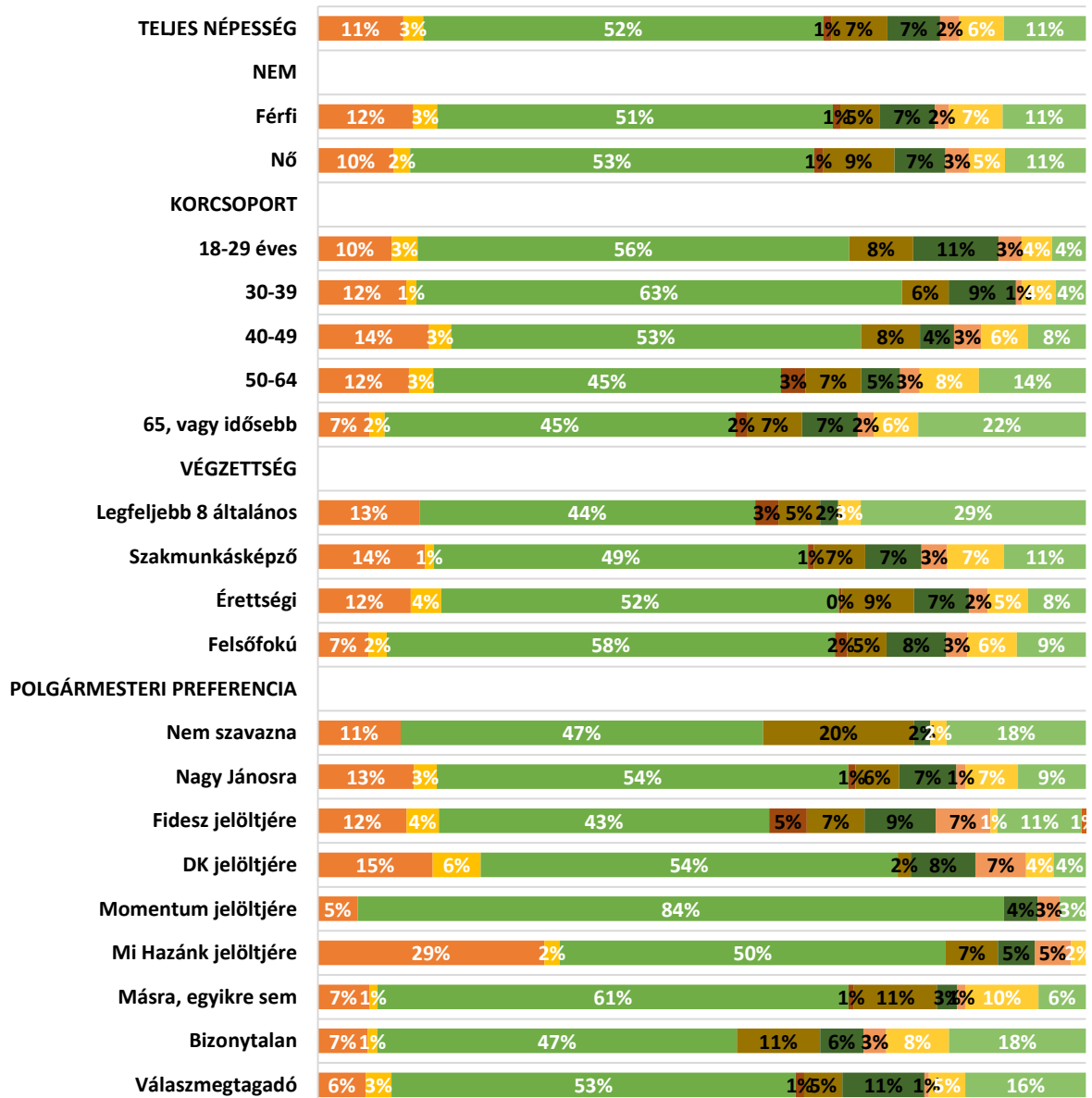
Az arányok ugyan elenyészőek, így messzemenő következtetéseket nehéz is levonni, de az elmondható, hogy Becz Péter a legismertebb szigetszentmiklósi önkormányzati képviselő.

A helyi fejlesztésekkel kapcsolatos attitűdök

Leginkább fejlesztésre szoruló városrészek

ÖN SZERINT MELY LAKÓTERÜLETET KELLENE MINDENKÉPPEN FEJLESZTENI SZIGETSZENTMIKLÓSON A KÖVETKEZŐK KÖZÜL?

■ Lakihegy ■ Felsőtag ■ Bucka ■ Sziget ■ Falu
■ Lakótelep ■ Ragád ■ Üdülő sor ■ nem tudja ■ nem válaszol

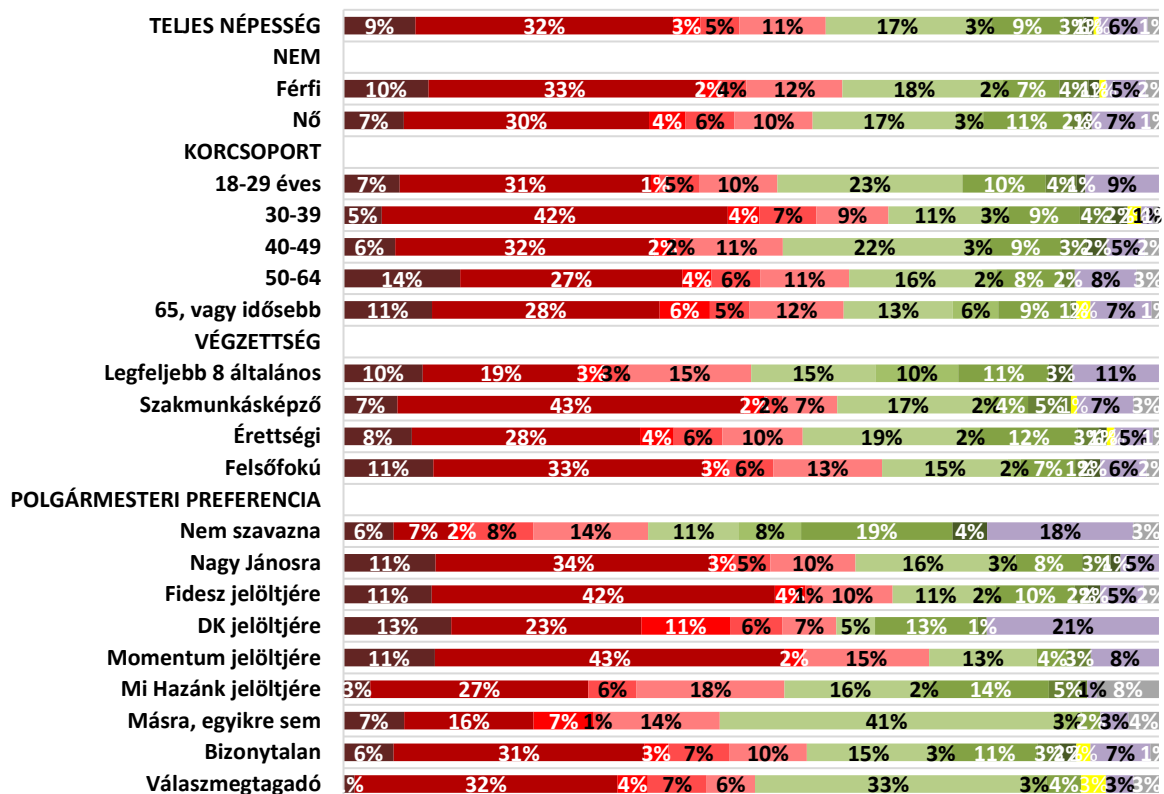


A teljes népesség abszolút többsége azt szeretné, ha Bucka városrészt fejlesztenék. A válaszadók jelentős előnnyel neveztek meg ezt, mint a leginkább fejlesztendő lakóterületet. Bármilyen kategória szerinti bontást is vizsgálunk szemmel láthatóan Buckát gondolják a leginkább fejlesztendőnek a megkérdezettek.

Megvalósult fejlesztések értékelése

ÖN MELYIK MEGVALÓSULT FEJLESZTÉSNEK
ÖRÜL A LEGJOBBAN A TELEPÜLÉSEEN?

- Kerékpárút építése
- Iskolai, óvodai és bölcsődei férőhelyek bővítése
- Parkolók fejlesztése
- Parkolók fejlesztése
- Járdák építése
- Utak aszfaltozása
- Szociális támogatások bővítése
- Csapadékvíz-elvezetés fejlesztése
- Intézmények felújítása
- Bringapark építése
- Csúszdás játszópark
- nem tudja
- nem válaszol



A lakosság leginkább az iskolai, óvodai, bölcsődei férőhelyek bővítésének örült (32%), második helyen az utak aszfaltozása (17%), harmadikon pedig a járdák építése áll (11%).

Nemek szerinti bontásban is a fenti sorrend tapasztalható, kiugró eltérés a válaszok tekintetében nem figyelhető meg.

Az iskolai, óvodai, bölcsődei férőhelyek bővítésének leginkább a 30-39 év közöttiek örülnek, azonban bármely korosztályt is nézzük minden esetben ezen válasz alkot relatív többséget.

A kerékpárút építésének leginkább az 50-64 év közöttiek, míg az utak aszfaltozásának a 30 év alattiak örülnek.

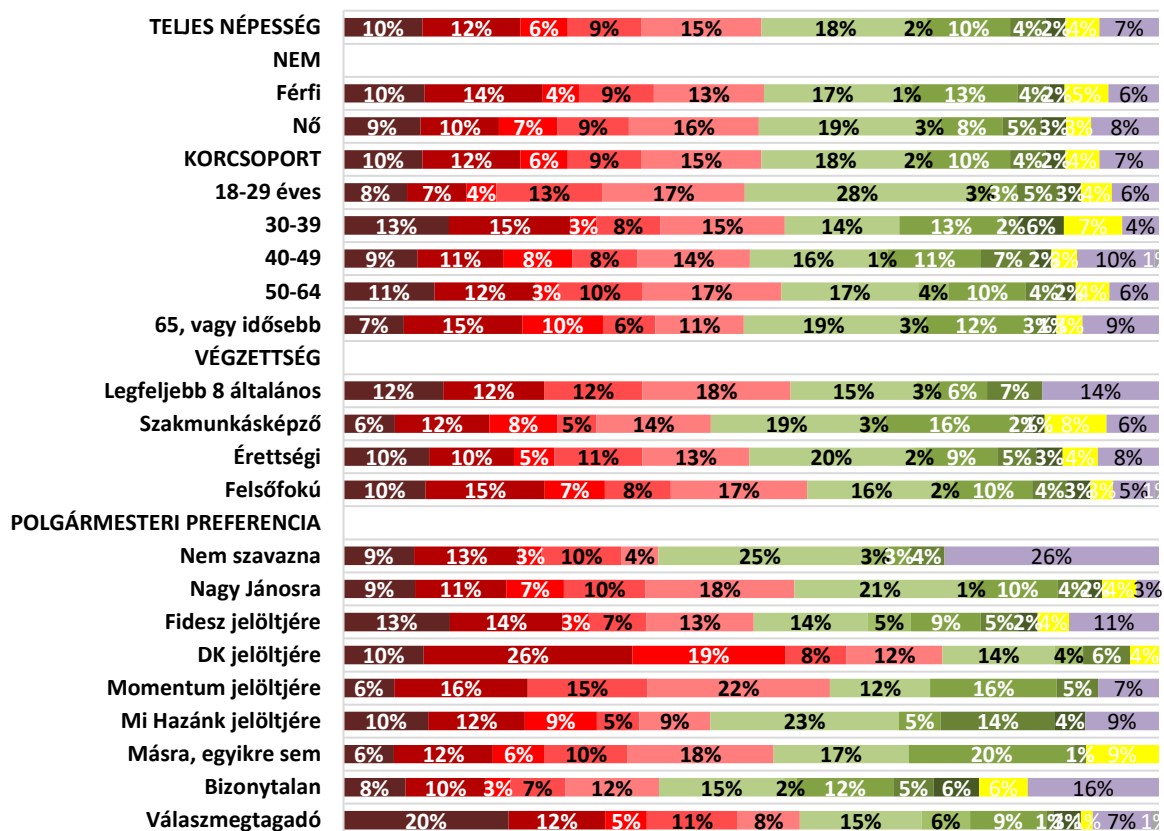
Az „iskolai, óvodai, bölcsődei férőhelyek bővítése” válasz leginkább a szakmunkások körében felülreprezentált (11 százalékponttal), míg leginkább alulreprezentált a maximum 8 általánossal rendelkezők esetén (13 százalékponttal).

Az iskolai, óvodai, bölcsődei férőhelyek bővítésének legfőképpen a Momentum (43%), valamint a Fidesz polgármester-jelöltjére (42%) szavazók örülnek.

Megvalósult fejlesztések másodlagos értékelés

ÉS MELYIKNEK ÖRÜLT MÉG NAGYON?

- Kerékpárút építése
- Iskolai, óvodai és bölcsődei férőhelyek bővítése
- Parkolók fejlesztése
- Parkok fejlesztése
- Járdák építése
- Utak aszfaltozása
- Szociális támogatások bővítése
- Csapadékvíz-elvezetés fejlesztése
- Intézmények felújítása
- Bringapark építése
- Csúszdás játszópark
- nem tudja
- nem válaszol



Amennyiben még egy fejlesztést kell említeni a válaszadónak, melynek nagyon örül a településen, akkor az első helyen az utak aszfaltozása (18%) áll, másodikon a járdák építése (15%), harmadikon pedig az iskolai, óvodai, bölcsődei férőhelyek bővítése (12%).

A 30 év alattiak (28%), a 65 évesek, vagy idősebbek (19%), valamint 40-49 év közöttiek (16%) relatív többsége az utak aszfaltozását említette.

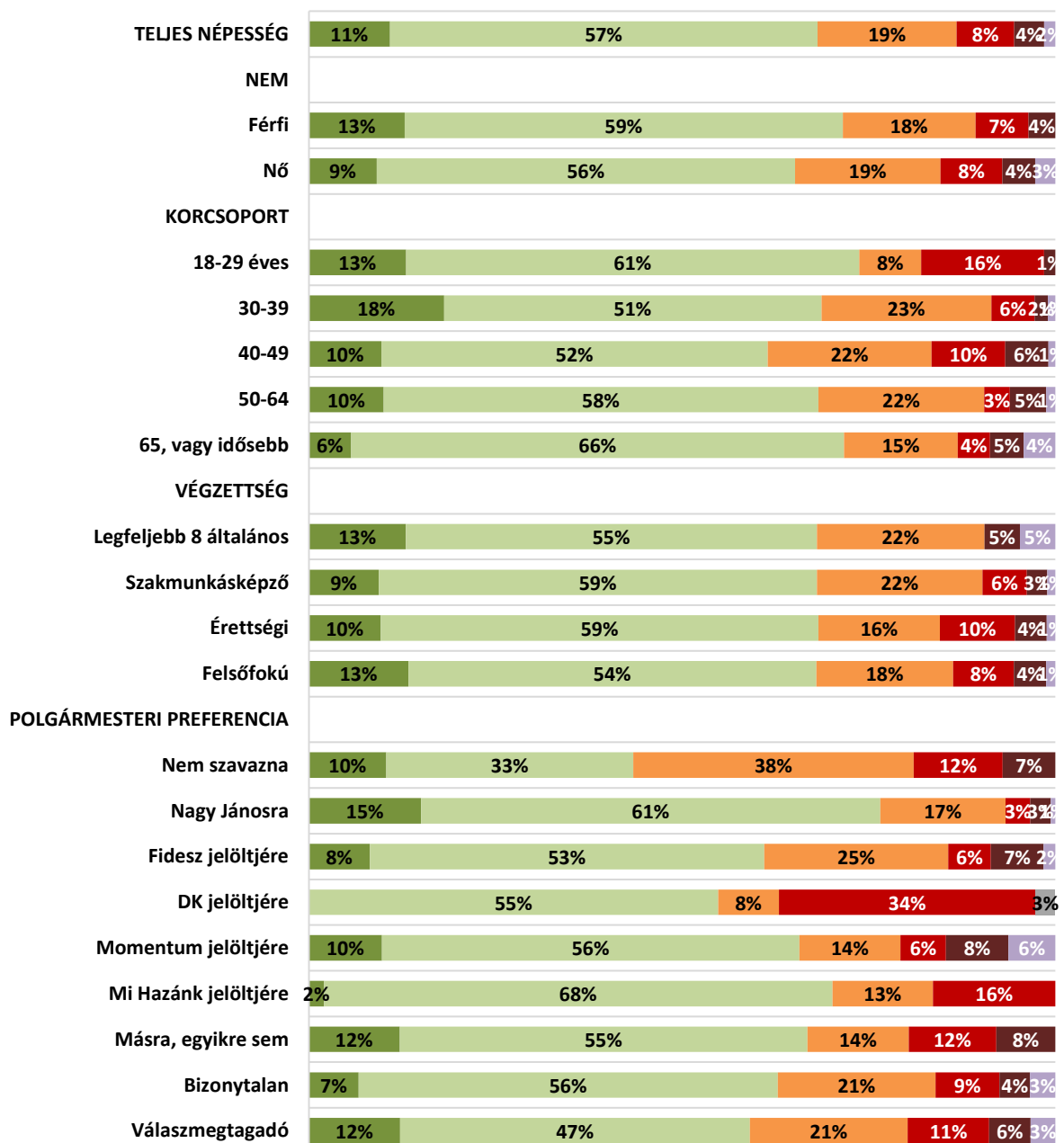
A szakmunkások (19%), valamint a legfeljebb érettségivel rendelkezők (20%) relatív többsége elsősorban (szintén) az utak aszfaltozásának örül, míg a legfeljebb 8 általánossal rendelkezők (18%) és a diplomások (17%) relatív többsége a járdák építését tartotta fontosabbnak.

A DK polgármester-jelöltjére szavazók relatív többsége (26%) az iskolai, óvodai, bölcsődei férőhelyek bővítésének örül, a Nagy Jánosra szavazók relatív többsége (21%) inkább az utak aszfaltozásának.

A helyi ügyek megítélése

Közbiztonság

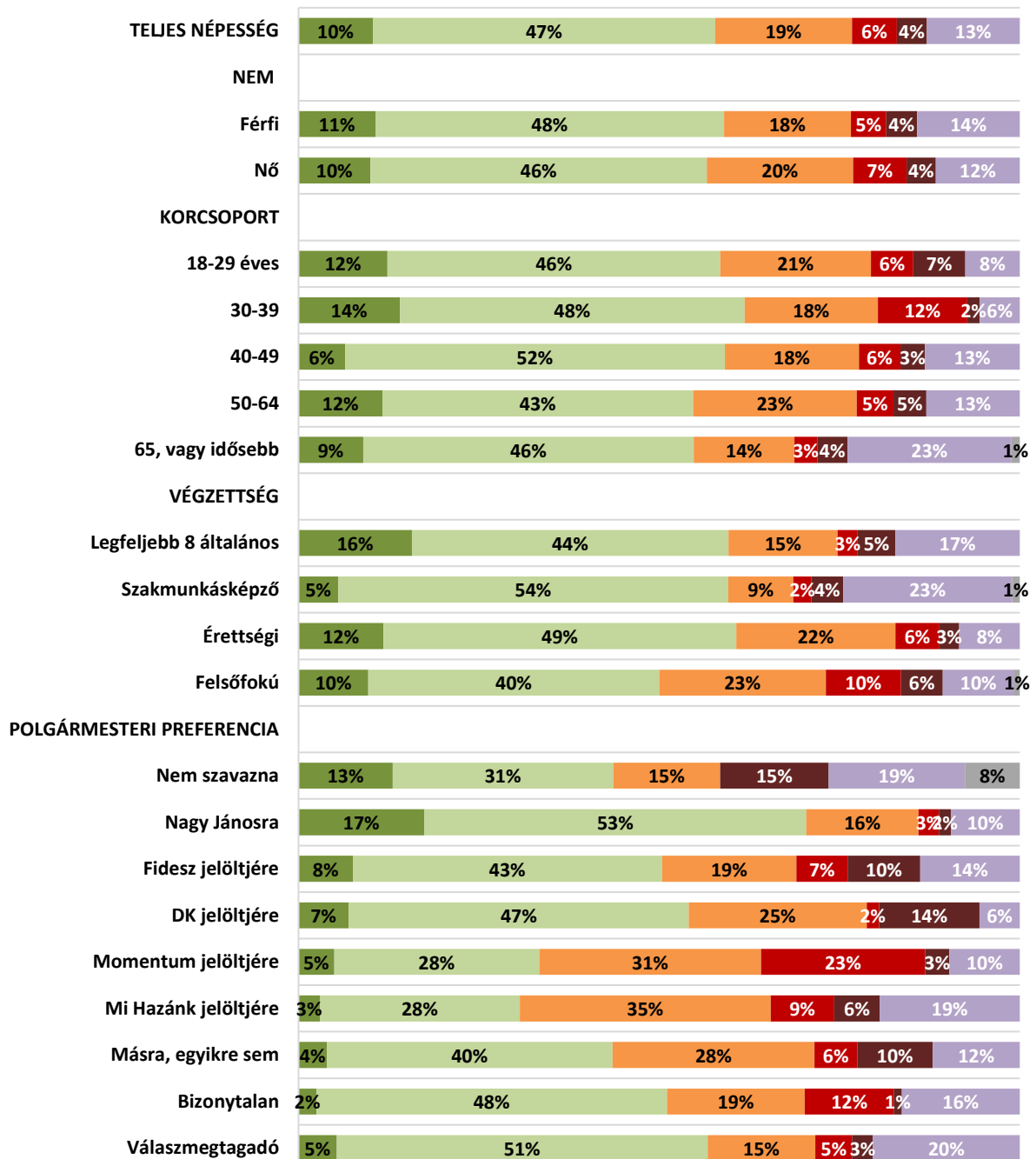
MENNYIRE ELÉGEDETT A VÁROS KÖZBIZTONSÁGÁVAL?



A közbiztonsággal a válaszadók kétharmada meg van elégedve, közel egyötödük elégedett is, meg nem is, míg több mint egytizedük elégedetlen. A férfiak inkább elégedettek, mint a nők (72% vs. 65%). A közbiztonsággal leginkább a 18-29 évesek elégedettek (74%), ám körükben van arányaiban a legtöbb elégedetlen is (17%). A különböző iskolai végzettségi szintek között nem látható szignifikáns eltérés a válaszadásban. A Nagy Jánost választók háromnegyede elégedett a közbiztonsággal, de minden egyéb választói csoportban is abszolút többségben vannak az elégedettek.

Rendezvények

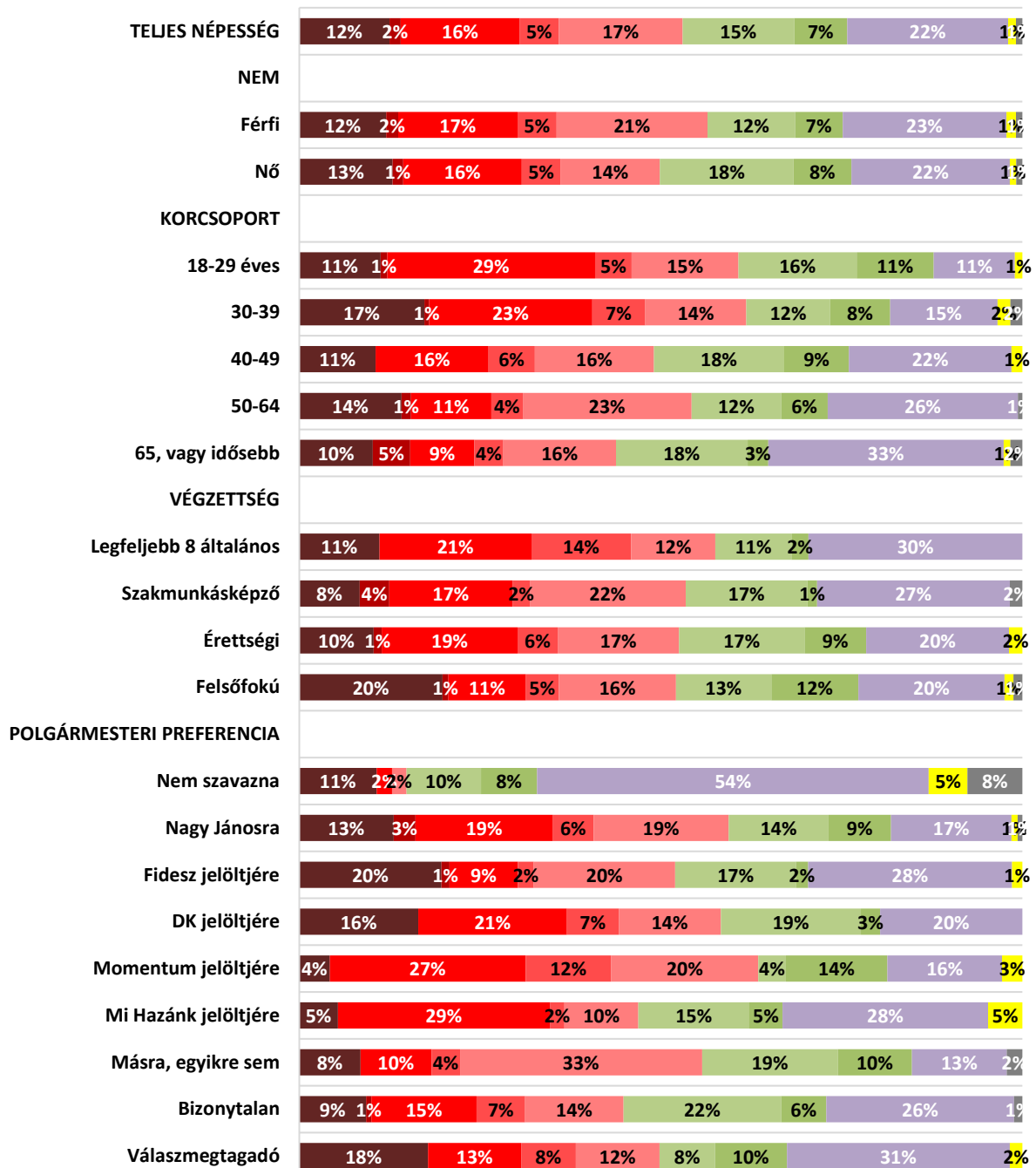
MENNYIRE ELÉGEDETT A VÁROSI RENDEZVÉNYEKKEL?



A válaszadók abszolút többsége elégedett a városi rendezvényekkel (57%), közel egyötödük elégedett is, meg nem is, a megkérdezettek egytizede elégedetlen, míg körülbelül egynolcaduk nem tudta megítélni a kérdést. A nők és férfiak válaszadásában nem figyelhető meg szignifikáns eltérés. A rendezvényekkel leginkább a 30-39 évesek elégedettek (62%). A diplomások fele, míg az egyéb végzettséggel rendelkezők körülbelül hattizede elégedett a rendezvényekkel. A Nagy Jánost preferálók héttizede elégedett a városi rendezvényekkel, de az egyéb választói csoportokban is relatív többségben vannak az elégedett vélemények.

MELYIK VÁROSI RENDEZVÉNY TETSZETT ÖNNEK A LEGJOBBAN A KÖVETKEZŐK KÖZÜL?

- Summer Fest ■ Nemzetközi fesztivál ■ Majális
- Tanérváró koncert ■ Lecsófőző fesztivál ■ Adventi vásárnap
- Városi futónap ■ nem tudja ■ Egyéb
- nem válaszol



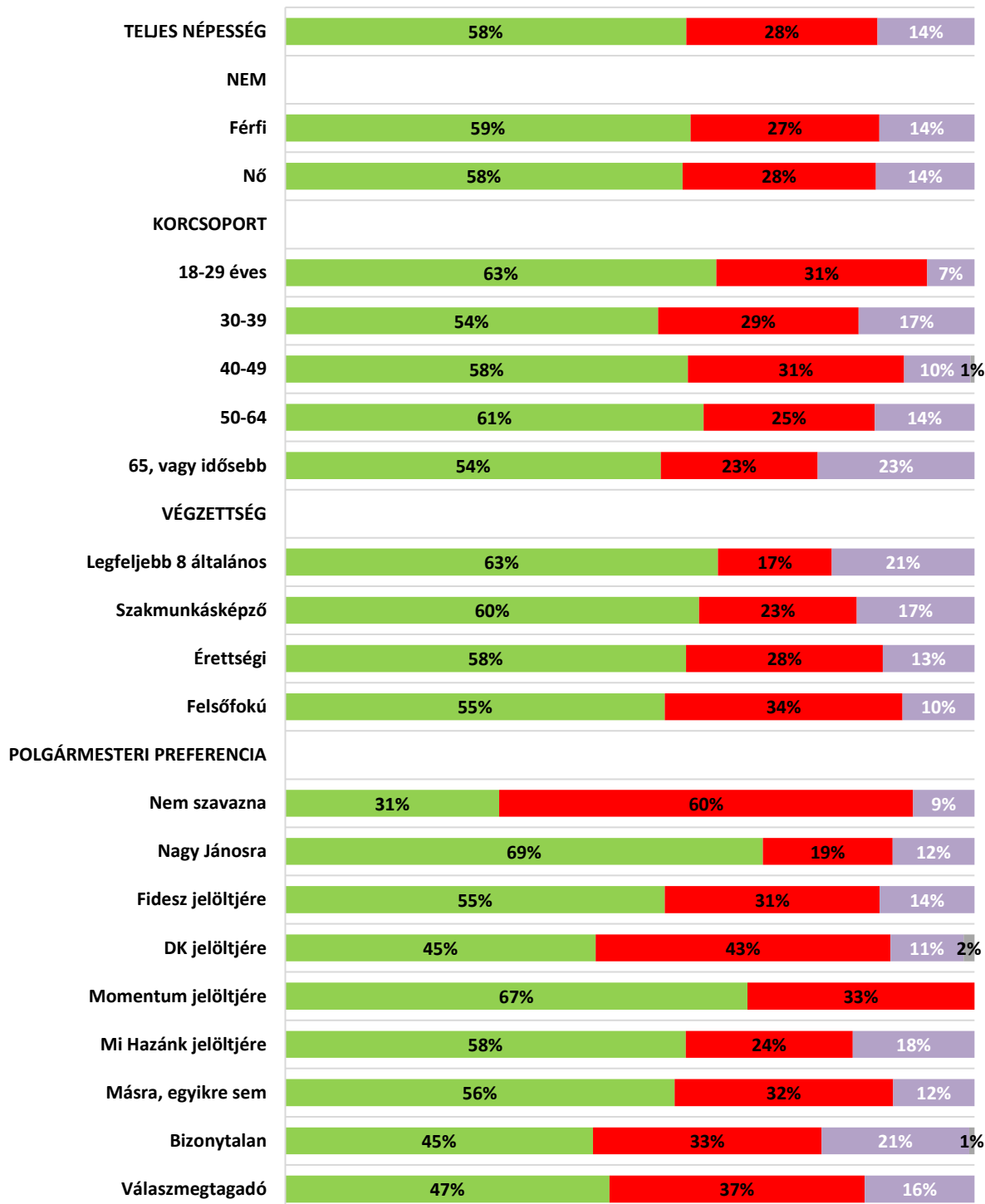
A válaszadóknak leginkább a lecsófőző fesztivál tetszett (17%), második helyen a Majálist mondták (16%), harmadik lett az Adventi vásárnap (15%), negyedik a Summer Fest (12%), míg ötödik a Városi futónap (7%). Hatodik lett a Tanévzáró koncert (5%), míg hetedik a Nemzetközi fesztivál (2%).

A teljes népesség 22%-a nem tudta megítélni a kérdést. A férfiaknak leginkább a lecsófőző fesztivál tetszett, míg a nőknek az Adventi vásárnap. A 40 év alattiak leginkább a Majálist élvezték. A 40-49 évesek és a nyugdíjaskorúak körében az Adventi vásárnap volt a legnépszerűbb, míg az 50-64 éveseknek a lecsófőző fesztivál. A legfeljebb 8 általánost végzettek és az érettségizettek körében a Majális, a szakmunkásképzőt végzetteknek a lecsófőző fesztivál, míg a diplomásoknak a Summer Fest tetszett a legjobban.

A Nagy Jánost választók között a Majális és a lecsófőző fesztivál volt a leginkább népszerű. A fideszesek körében a Summer Fest és a Lecsófőző fesztivál, a DK-sok, a momentumosok és a mi hazánkosok között pedig a Majális. A bizonytalanoknak az Adventi vásárnap tetszett a legjobban.

IGÉNYT TART-E A JÖVŐBEN OLYAN NAGYSZABÁSÚ KONCERTRE, MINT AMILYEN A 2023-AS LECSÓFŐZŐ FESZTIVÁLON VOLT?

■ igen ■ nem ■ nem tudja ■ nem válaszol



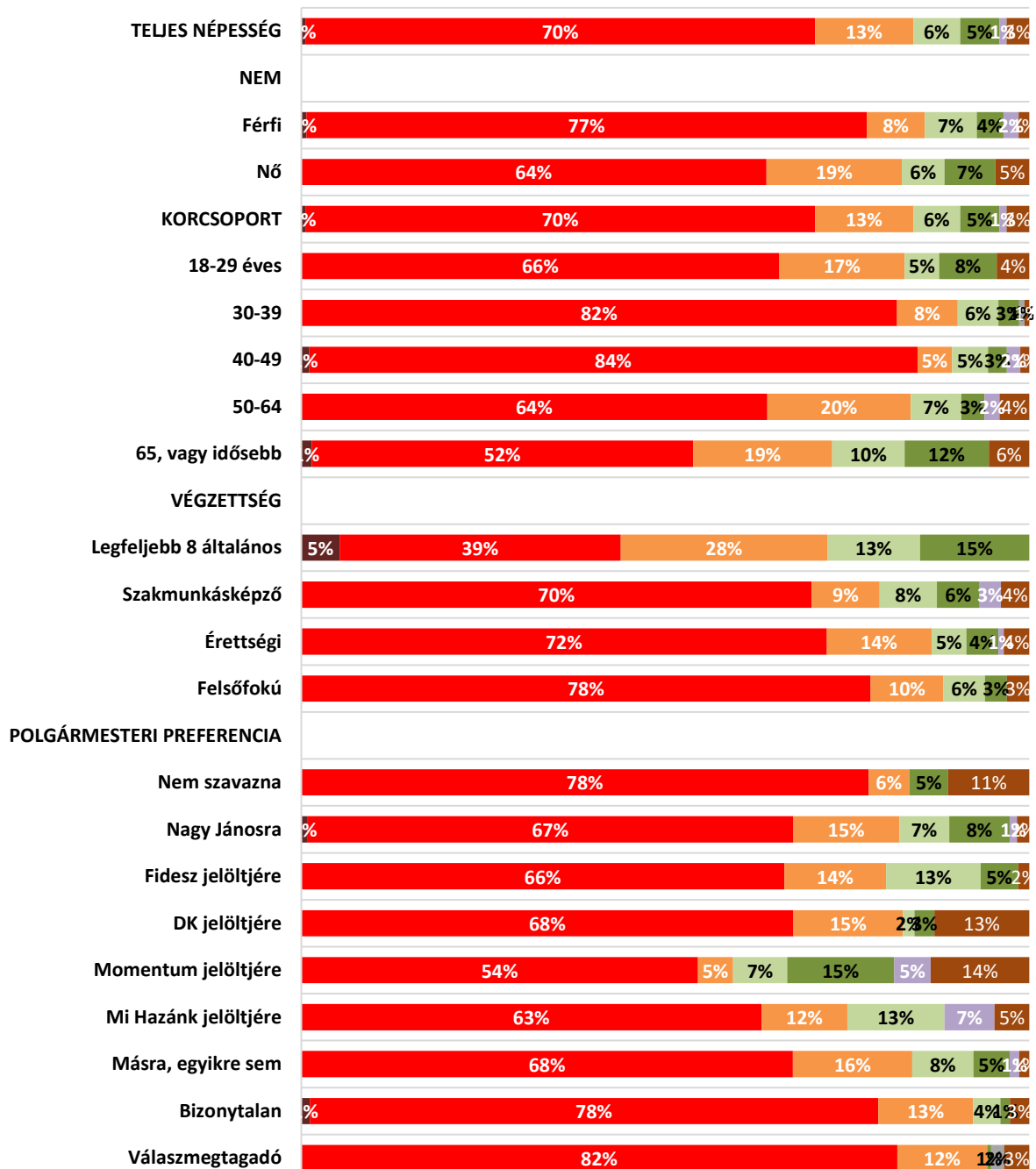
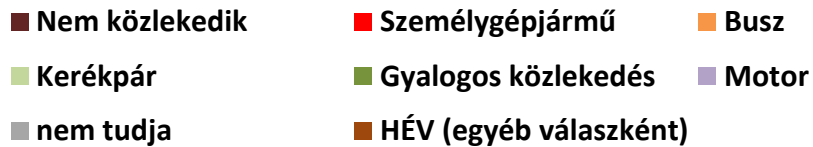
A teljes népesség közel hattizede igényt tart olyan nagyszabású koncertre, mint amilyen a 2023-as lecsófőző fesztiválon volt, több mint negyedük nem szeretne ilyet, míg körülbelül egyhatedük nem tudta megítélni a kérdést.

A nők és férfiak válaszadásában nem figyelhető meg szignifikáns eltérés. Ilyen koncertet leginkább a 18-29 évesek igényelnek (63%), ám minden egyéb korcsoportban és végzettségi szinten is abszolút többségben vannak a koncertet támogatók.

A jelenlegi polgármestert favorizálók, de az egyéb jelölteket preferálók többsége is szeretne koncertet.

Közlekedés

ÖN MELYIK KÖZLEKEDÉSI FORMÁT HASZNÁLJA LEGGYAKRABBAN?

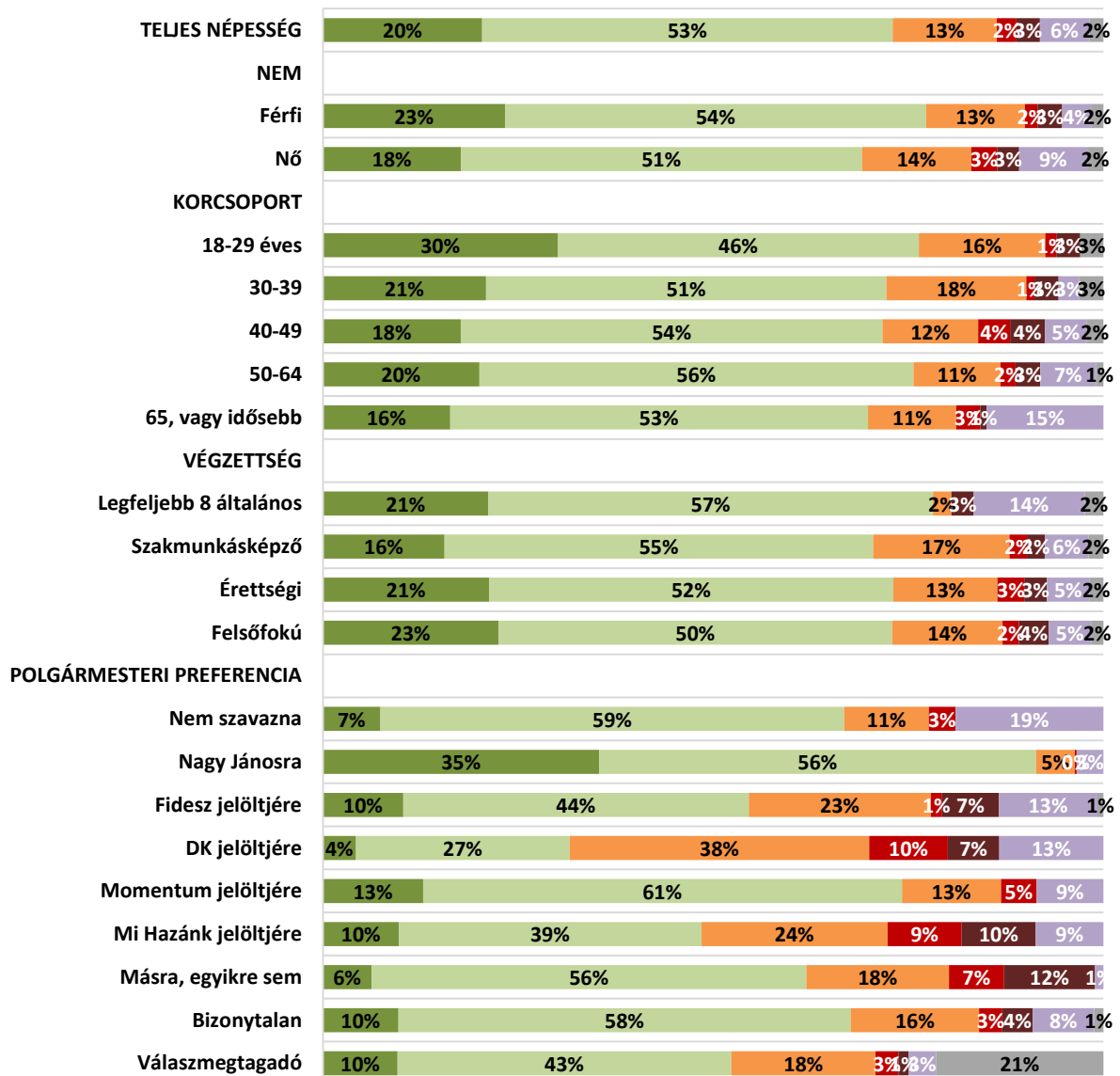


A teljes népesség héttizede leggyakrabban autóval közlekedik, körülbelül minden nyolcadik (13%) megkérdezett jár busszal, 6% kerékpárral, 5% gyalog, míg 6% HÉV-vel. A férfiak gyakrabban járnak autóval, mint a nők (77% vs. 64%). A nők viszont gyakrabban járnak busszal, mint a férfiak (19% vs. 8%). A 30 és 49 évesek körében a leggyakoribb az autóhasználat (82%-84%). Az 50 évnél idősebbek egyötöde leggyakrabban a buszt használja.

Látható, hogy az iskolai végzettség növekedésével párhuzamosan növekszik az autóhasználat is. A legfeljebb 8 általánost végzettek 5%-a válaszolta, hogy nem közlekedik, míg körükben a legmagasabb a buszt, kerékpárt vagy gyalogos közlekedést használók aránya. Polgármesteri preferenciától függetlenül az autó a leggyakrabban használt közlekedési eszköz.

A város gazdálkodása

ÖN MENNYIRE ELÉGEDETT AZZAL, HOGY A VÁROS A COVID ÉS A GAZDASÁGI VÁLSÁG ELLENÉRE HITELFELVÉTEL NÉLKÜL STABILAN GAZDÁLKODOTT?

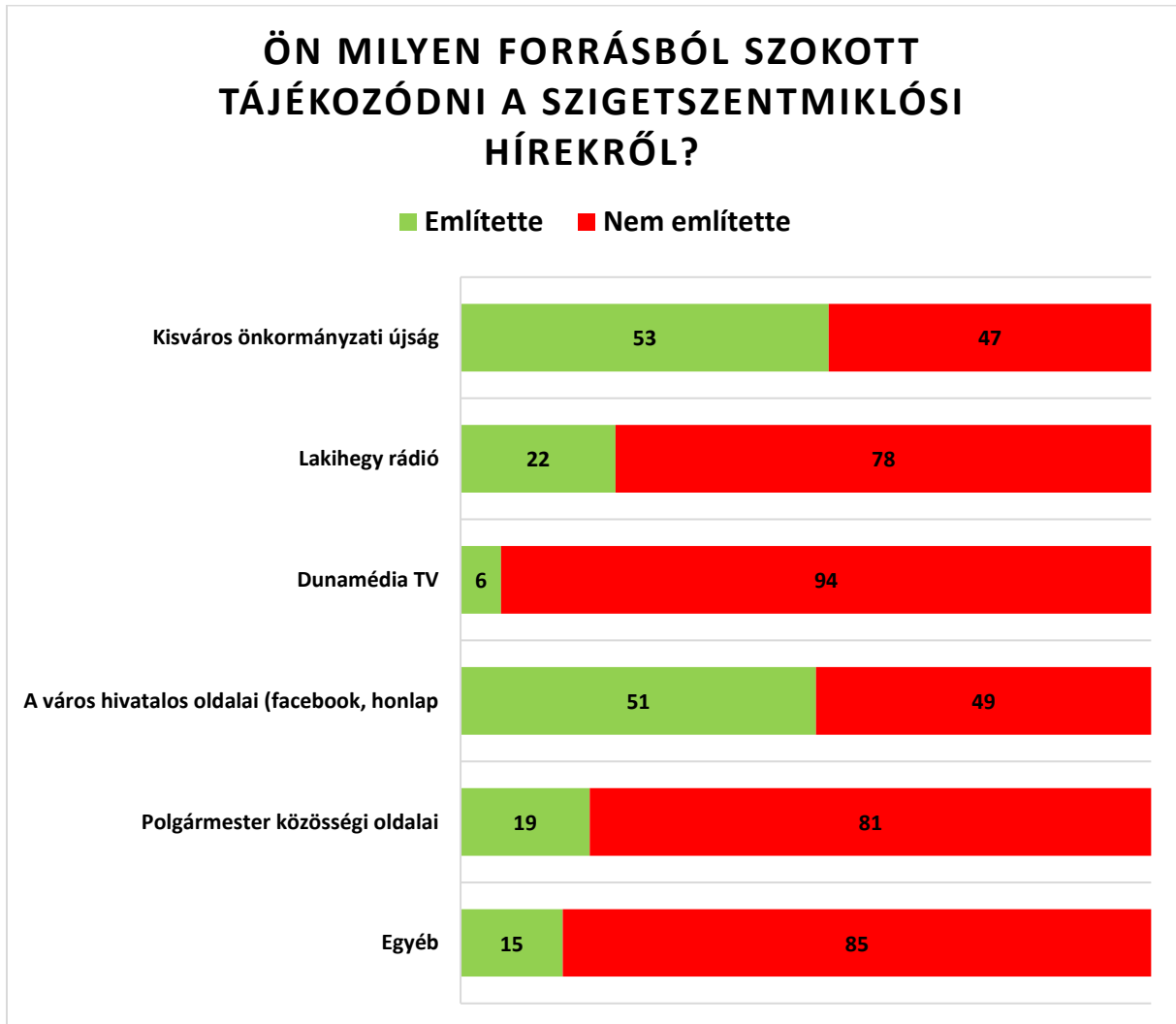


Teljes népesség közel háromnegyede (73%) elégedett azzal, hogy a COVID, valamint a gazdasági válság ellenére hitelfelvétel nélkül, stabilan gazdálkodott az önkormányzat. Korcsoport szerint a legelégedettebbek a 18-29 év közötti lakosok (30%). Végzettség tekintetében nincs szignifikáns eltérés.

Polgármesteri preferencia alapján a Mi Hazánk (10%), a Fidesz (7%), valamint a DK (7%) lehetséges jelöltjét támogatók gondolják legkevésbé stabilnak a város gazdálkodását, ugyanakkor az ő esetükben is minimális mértékben.

Tájékozódási szokások

Helyi sajtóorgánumok említése

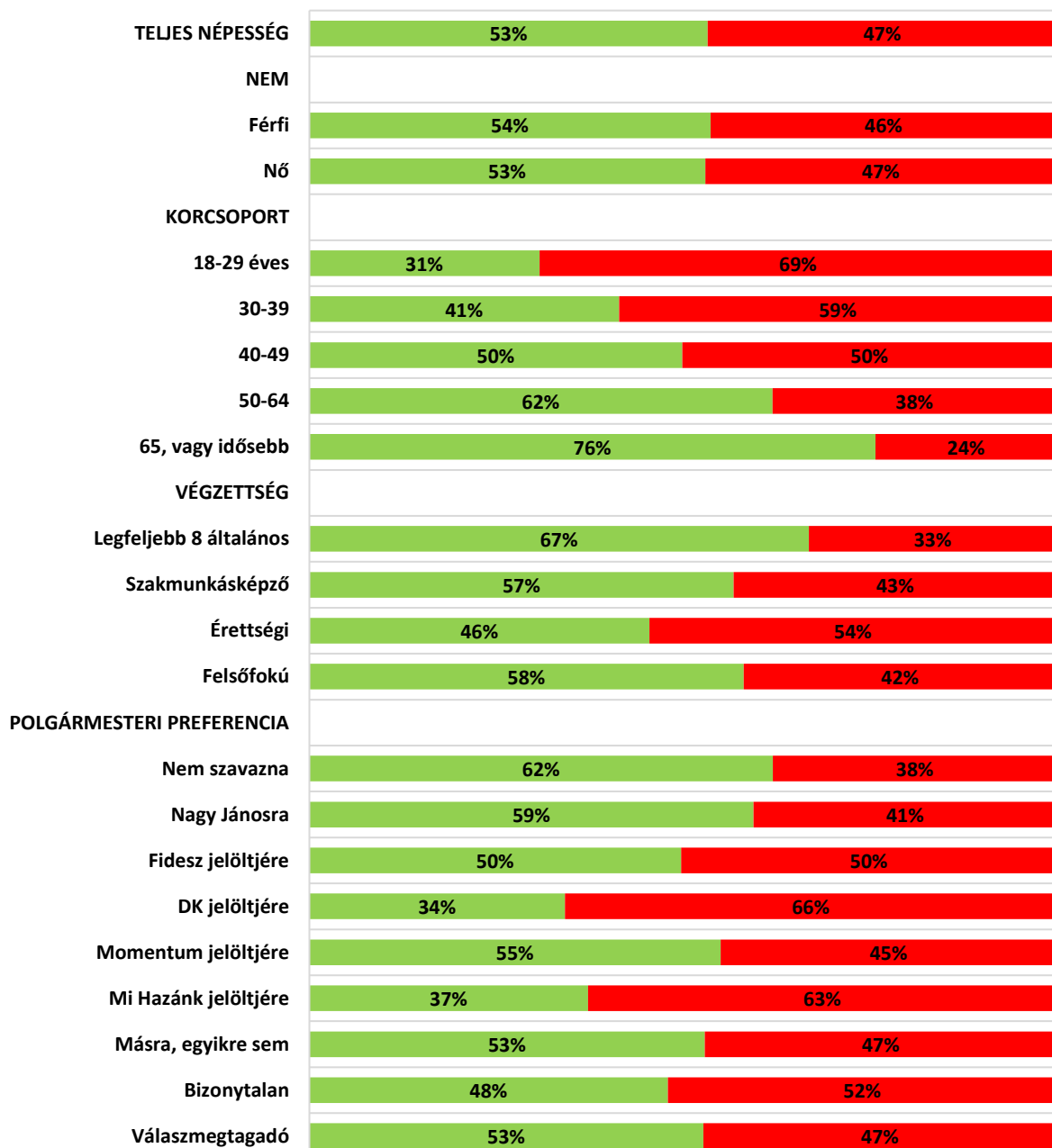


Szigetszentmiklós híreiről leginkább a Kisváros önkormányzati újságból, valamint a város hivatalos oldalairól (Facebook, honlap) szoktak tájékozódni az emberek. Legalacsonyabb említésszámot a Dunamédia TV és a polgármester közösségi oldalai kapták.

Kisvárosi újság

ÖN MILYEN FORRÁSBÓL SZOKOTT TÁJÉKOZÓDNI A SZIGETSZENTMIKLÓSI HÍREKRŐL? KISVÁROS ÖNKORMÁNYZATI ÚJSÁG

■ Említette ■ Nem említette



A szigetszentmiklósiak abszolút többsége (53%) említette, hogy a Kisváros önkormányzati újságból szokott tájékozódni.

Nemek szerinti bontásban érdemi eltérés nem tapasztalható.

Az életkor növekedésével emelkedik azok aránya, akik szokták olvasni a Kisvárost. Míg a 30 év alattiak kevesebb mint harmada (31%) említette, addig a 65 évesek, vagy idősebbek már több mint kétharmada (76%).

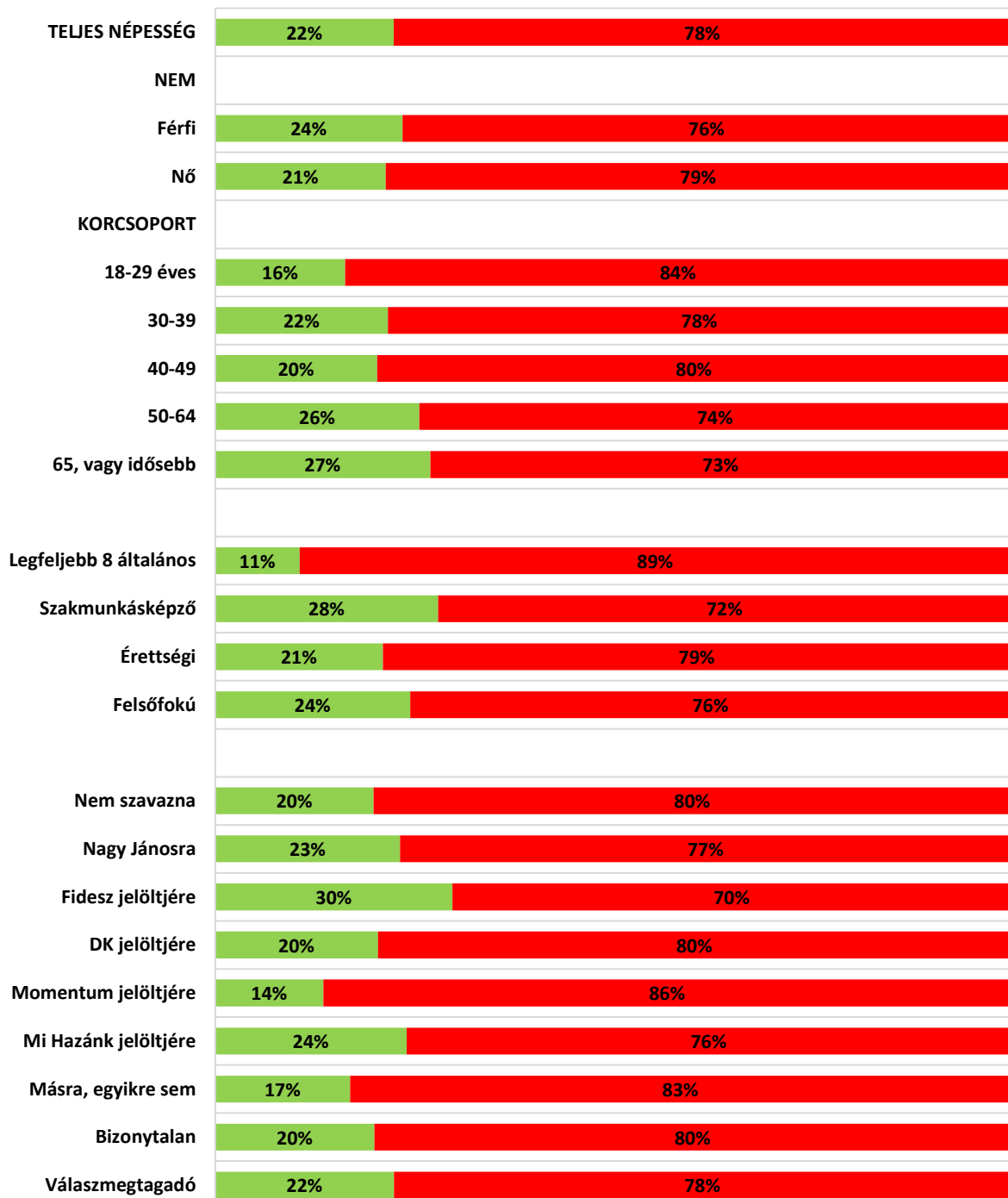
Iskolai végzettségek szerinti bontásban látható, hogy az említett újságot leginkább a legfeljebb 8 általánossal rendelkezők olvassák (67%), míg legkevésbé a legfeljebb érettségivel rendelkezők (46%).

Polgármesteri preferencia alapján a legtöbb említést a nem szavazók körében kapott (62%), de Nagy Jánosra (59%), valamint a Momentum jelöltjére szavazók (55%) abszolút többsége is említette.

Lakihegyi rádió

ÖN MILYEN FORRÁSBÓL SZOKOTT TÁJÉKOZÓDNI A SZIGETSZENTMIKLÓSI HÍREKRŐL? LAKIHEGY RÁDIÓ

■ Említette ■ Nem említette



A Lakihegy Rádiót, mint a helyi hírek forrását a válaszadók több mint ötöde (22%) említette.

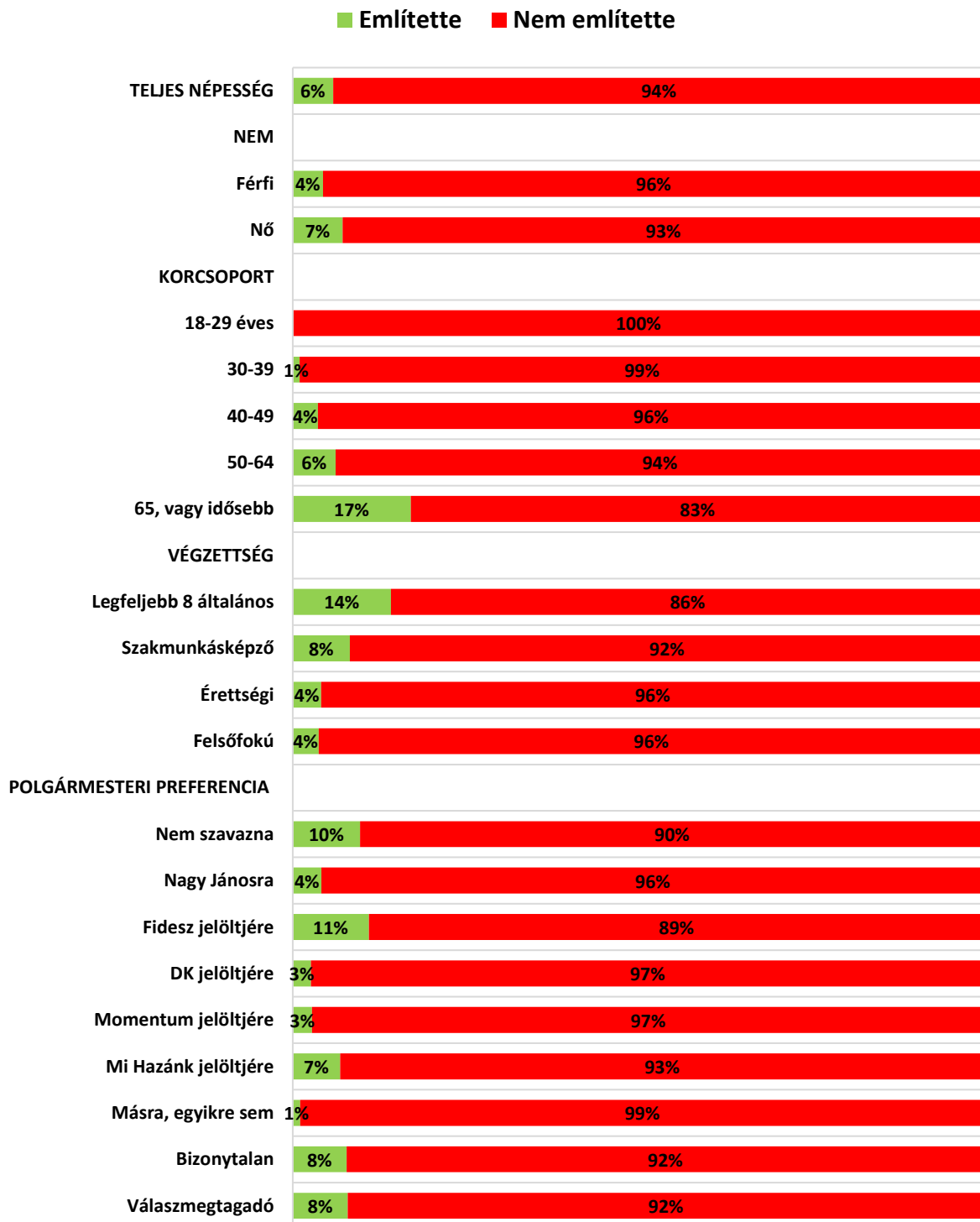
A rádiót elsősorban a 65 évesek, vagy idősebbek (27%), valamint az 50-64 év közöttiek (26%) hallgatják, míg legkevésbé a 30 év alattiak (16%).

Iskolai végzettségek szerinti bontásban a Lakihegy Rádiót legkevésbé a maximum 8 általánossal rendelkezők hallgatják (11%), míg leginkább a szakmunkások (28%). A legfeljebb érettségivel rendelkezők több mint ötöde (21%), a diplomások közel negyede (24%) említette a rádiót, mint a szigetszentmiklósi hírek hírforrását.

A Lakihegy Rádiót legnagyobb arányban a Fidesz polgármester-jelöltjére szavazók említették (30%), míg legkisebb arányban a Momentum jelöltjére voksolók (14%). A Nagy Jánosra szavazók közel negyede (23%), míg a DK szavazóinak ötöde (20%) említette a rádiót.

Dunamédia TV

ÖN MILYEN FORRÁSBÓL SZOKOTT TÁJÉKOZÓDNI A SZIGETSZENTMIKLÓSI HÍREKRŐL? DUNAMÉDIA TV



A szigetszentmiklósi hírekről a Dunamédia Tv-ből a lakosság 6%-a szokott tájékozódni.

Minél idősebb valaki, annál inkább jellemző, hogy említette a tv-t, mint a helyi hírekről tájékozódás forrását. Jelen kutatásban a 30 év alattiak körében nem mérhető a televízió nézettsége, azonban a 30-39 év közöttiek mindössze 1%-a, az 50-64 év közöttiek 6%-a és a 65 évesek, vagy idősebbek több mint hatoda (17%) említette.

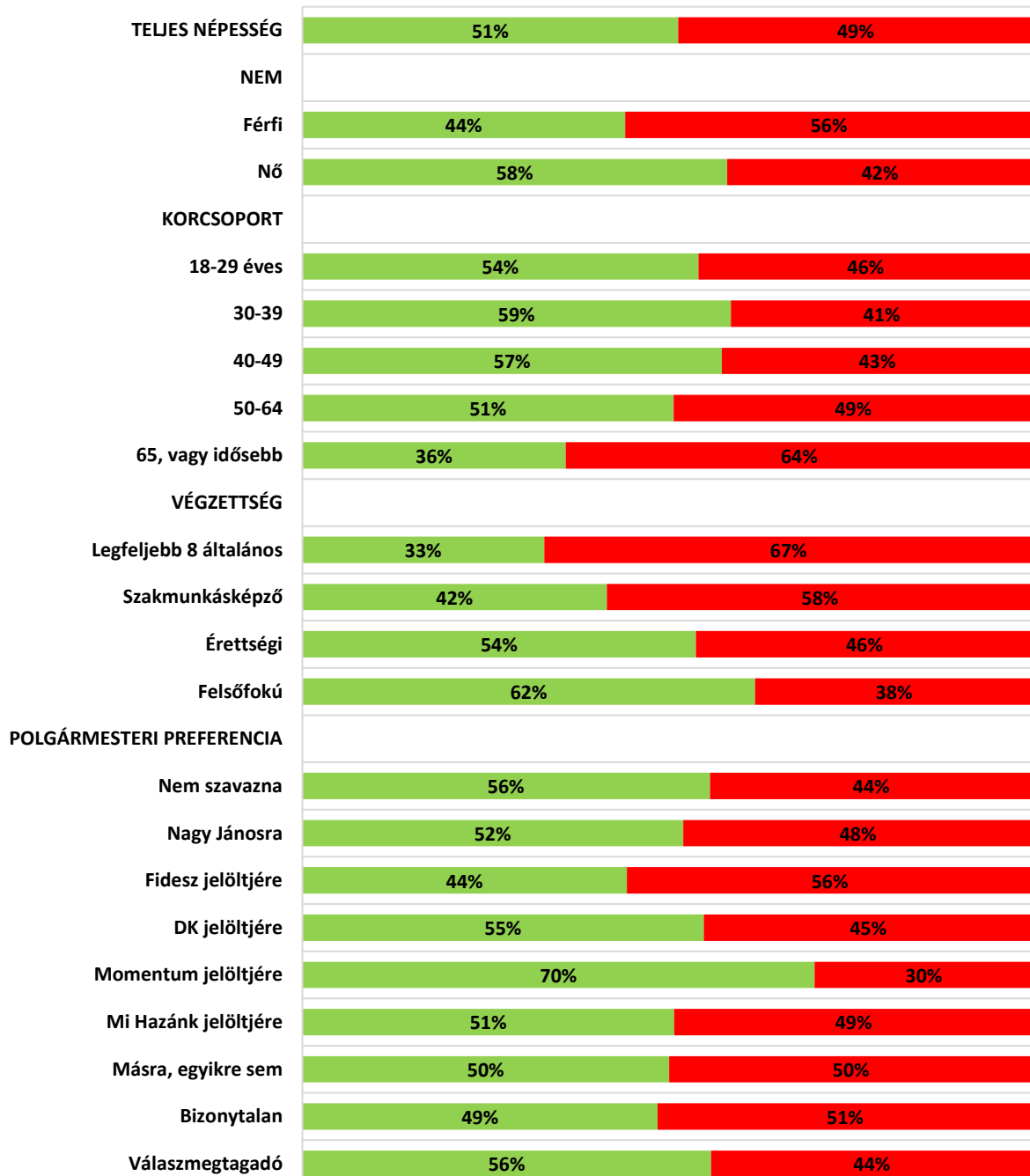
Az iskolai végzettség szintjének emelkedésével csökken a Dunamédia Tv-t említők aránya. A legfeljebb 8 általánost végzettek közel hetede (14%), a szakmunkások kevesebb mint tizede (8%) és az érettségivel, továbbá a diplomával rendelkezők 4-4%-a említette a tv-csatornát.

Polgármesteri preferencia szerinti bontásban elsősorban a Fidesz jelöltjét támogatók (11%) és a szavazástól távolmaradók (10%) említették hírforrásként.

A város hivatalos oldalai (Facebook, Honlap)

ÖN MILYEN FORRÁSBÓL SZOKOTT TÁJÉKOZÓDNI A SZIGETSZENTMIKLÓSI HÍREKRŐL? A VÁROS HIVATALOS OLDALAI (FACEBOOK, HONLAP)

■ Említette ■ Nem említette



A város hivatalos Facebook oldaláról és honlapjáról a megkérdezettek több mint fele (51%) szokott tájékozódni.

A nőkre inkább jellemző, hogy helyi hírekkel kapcsolatban Szigetszentmiklós hivatalos oldalait felkeresi, mint a férfiakra.

Ezen online platformokat legkevésbé a 65 évesek, vagy idősebbek említették (36%), míg legnagyobb arányban a 30-39 éves korcsoportba tartozók (59%).

Minél iskolázottabb valaki, annál nagyobb arányban említi a város Facebook-oldalát és a város honlapját. A legfeljebb 8 általánossal rendelkezők harmada (33%), a szakmunkások több mint egytizede (42%), az érettségivel rendelkezők több mint fele (54%) és a diplomások közel kétharmada (62%) említette.

Ezen platformokat elsősorban a Momentum polgármester-jelöltjére szavazók említették (70%), míg legkisebb arányban a Fidesz jelöltjét támogatók (44%).

A polgármester közösségi oldalai

ÖN MILYEN FORRÁSBÓL SZOKOTT TÁJÉKOZÓDNI A SZIGETSZENTMIKLÓSI HÍREKRŐL? POLGÁRMESTER KÖZÖSSÉGI OLDALAI



A helyi hírekről a polgármester közösségi oldalain a válaszadók kevesebb mint egyötöde (19%) tájékozódik.

A nőkre inkább jellemző, hogy ezen oldalakat felkeresik, mint a férfiakra.

Korcsoportok szerinti bontásban a legtöbb említést a 30-39 év közötti korosztályban láthatjuk (25%), míg legkisebb arányban az 50-64 év közöttiek esetén.

Iskolai végzettségek alapján a legfeljebb érettségivel (21%), továbbá a diplomával rendelkezők (18%) említették leginkább a polgármester közösségi oldalait.

A Nagy Jánost támogatók esetén láthatjuk a legmagasabb említésszámot (24%).