



A gazdasági program elfogadását megelőző közvélemény-
kutatás Szigetszentmiklós Város Önkormányzatának
megbízásából valósult meg

Közvélemény-kutatás
Szigetszentmiklós
2020.





Bevezetés

Szigetszentmiklós Város Önkormányzatának megbízásából 2020 májusában kezdtük a kapcsolatfelvételt a helyi lakossággal. Egy előre elkészített és egyeztetett tartalmú kérdőív alapján végeztünk vizsgálatot azzal a céllal, hogy feldolgozható - valós, kézzelfogható és rendszerezett - információhalmazt bocsássunk a város döntéshozóinak rendelkezésére.

A városok fejlődését számtalan belső és külső tényező alakítja. Egy agglomerációs település esetében a külső tényezők talán még nagyobb befolyásoló erővel bírnak, a főváros és az országos infrastruktúra közelsége okán.

2014 óta 5 éves önkormányzati ciklusokban elvégzett munka határozza meg a települések fejlődésének irányát, bár ez az időszak a választott képviselők és a polgármesterek számára mindig egy szemvillanásnyi idő csupán. Az agglomeráció esetében ugyanis jóval gyorsabban kell választ adniuk a település vezetőinek a felmerült problémákra, mint a Fővárosban vagy a vidéki településeken. Alapesetben ez egy nagyobb kihívásra vezethető vissza: a robbanásszerű lakosságnövekedésre. Éppen ezért, amíg egy adott problémahelyzet felismerésére és arra adható válaszok kimunkálására több ideje van másoknak, a Budapest-környéki településeknek a probléma megoldása sok esetben – még akkor is, ha azonnal léptek – megkésett lehet.

A lakosok esetében próbáltunk minél szélesebb körben kérdésekkel tisztázni azon szolgáltatások körét, amelyekre nekik a leginkább szükségük van. A folyamatosan változó jogi környezet és az önkormányzati pénzügyi struktúra ugyanis egyre kevésbé teszi lehetővé azt, hogy megfontolatlan fejlesztéseket vagy átgondolatlan struktúrát hozzon létre bármely települési önkormányzat. Prioritásokat kell meghatározni, amelyeket megfelelő helyzetértékeléssel, szakmai és pénzügyi alátámasztással szükséges előkészíteni. Az ad-hoc jellegű döntések arányát minimalizálni kell, így lehet elérni azt a harmonikus állapotot, amelyben minden helyben fellelhető humán és pénzügyi erőforrást egy közösen meghatározott cél szolgálatába lehet állítani: konkrétan a város fejlődésére.

- Szigetszentmiklós lakossága folyamatosan, nagy léptékben nő. Vizsgálatunk során a válaszadók csupán 43,8%-a mondta azt, hogy 25 évnél régebb óta él a településen. 33,3%-a 11 és 25 év között, 12%-a 3-6 éve között, 6,9%-a 7-10 éve között, az elmúlt 2 évben pedig a lakosság 4%-a költözött a városba, a megkérdezettek elmondása alapján. A KSH adatai, illetve a helyi megkérdezettek válaszai alapján a város népességmegtartó ereje igen magas, növekedésének mértéke és üteme meghaladja a Pest megyében lévő települések átlagát.
- Az ilyen volumenű lakosság-növekedés két módon mehet végbe:
 - a település besűrűsödésével – társas- és ikerházak építésével
 - a település lakott területének terjeszkedésével
- Megállapítható, hogy minél régebben él a településen valaki, annál alacsonyabb végzettséggel rendelkezik.
- Azon szigetszentmiklói megkérdezettek közül, akik az elmúlt 25 évben költöztek a városba, 58,7%-uk Budapestről helyezte át ide a lakhelyét



- Több válaszadási opció közül két nagyobb okból választották lakhelyül Szigetszentmiklóst:
 - lakásvásárlás, építkezés, kedvezőbb lakáshoz jutás
 - magánéleti okból – házasságkötés, párkapcsolat

- A megkérdezettek közötti munkavállalók 38,8%-a Budapesten, 35,8%-a Szigetszentmiklóson, 16,6%-a egyéb más településen, 7,2%-a nem helyhez kötötten dolgozik, 1,4%-a pedig külföldön.

A nem Szigetszentmiklóson munkát vállaló lakosok utazása és utaztatása nagy kihívások elé állítja a döntéshozókat: nem csak az úthálózat fejlesztése, de a tömegközlekedési eszközök korszerűsítésének mértéke és azok költség- és járatoptimalizálása is a folyamatosan sürgető feladatok közé tartozik.

- A megkérdezett munkavállalók utazási szokásai az alábbiak szerint alakultak:
 - 68,2% autóval
 - 9,9 % busszal
 - 6,4% gyalog
 - 4,4% HÉV-vel jár dolgozni.

- A munkavállalók 51,7%-a magáncég alkalmazottja, 24,4-a egyéni vagy társas, családi gazdálkodó vagy vállalkozó, östermelő, 22,9%-a állami, vagy önkormányzati alkalmazott, köztisztviselő, közalkalmazott.

- A foglalkoztatottságra irányuló kérdéseinkből az derült ki, hogy a válaszadók közel 60%-a aktív kereső. Korcsoport szerinti bontásban az alábbi elosztásban jeleníthető meg az aktív munkavállalók aránya:
 - 18 – 29 évesek: 59%-a dolgozik – 41%-a nem
 - 30 – 39 évesek: 80%-a dolgozik – 20%-a nem
 - 40 – 49 évesek: 90%-a dolgozik – 10%-a nem
 - 50 – 59 évesek: 86%-a dolgozik - 14%-a nem
 - 60 éves vagy annál idősebb: 19%-a dolgozik – 81%-a nem

- A helyi lehetőségek és szolgáltatások vizsgálatánál a legtöbben a különböző *infrastruktúrával* összefüggő témaköröket értékelték negatívan. Az elemzésnek ennél a pontjánál a 0% a legrosszabb, 100% a legjobb értékelés az adott szolgáltatásra. Ennek eredményeképp kijelenthető, hogy a felsorolt több, mint húsz szolgáltatás közül – a szórakozási lehetőségeket leszámítva – az utolsó hat helyen az alábbiak állnak:
 - külterületi utak állapota 51,7%
 - belterületi utak állapota 50,8%
 - belterületi járdák állapota 47,4%
 - kerékpártárolók száma 43,9%
 - a csapadékvíz-elvezetők állapota 37,9%
 - kerékpárúthálózattal való ellátottság 37%

A Budapest-környéki települések sajátja, hogy az infrastruktúra kiépítése nem tudott lépést tartani a lakosság és a kialakult igények növekedésével. A várost Budapesttel összekötő



úthálózat, valamint a belső úthálózat fejlesztése nagyban segítheti az itt élők mindennapi, megfelelő komfortérzetét.

Fontosnak tartjuk elmondani, hogy az értékeléseket a válaszadások száma alapján kell értelmezni. Példaként mutatjuk be a helyi rádió színvonalának osztályozását, amely hiába kapott 82,8%-os értékelést, ha közben a lakosok közel 40%-a egyáltalán nem hallotta vagy nem vette igénybe.

- Váratlan eredménynek tartjuk, hogy a megkérdezett lakosok 78%-a nem tudott egyetlen helyi civil szervezetet sem megnevezni. Válaszaikat szöveges módon rögzítettük, így elképzelhető, hogy nem létező vagy nem pontos megnevezéssel említették őket. Azok, akik meg tudtak nevezni legalább egy civil szervezetet, azok az alábbiakat említették a legnagyobb arányban:
 - Polgárőrség
 - Vöröskereszt
 - Nyugdíjas klubok
 - Horgászegyesület
- Lehetőséget kaptak a helyiek, hogy a három legnagyobb problémát megnevezzék a településen - ezek az alábbiak voltak:
 - Infrastruktúra fejlesztése (járda, út, kerékpárút)
 - Csatornázás
 - Közlekedés fejlesztése
- A kérdőív végén lehetőséget biztosítottuk a helyieknek, hogy kötetlenül nyilatkozzanak olyan témakörökről, amelyekre a kérdéseink nem tértek ki ugyan, de fontosnak tartották megemlíteni:
 - HÉV-vel összefüggő teendők (átjáró hiánya, parkolás)
 - Zöldhulladék elszállításával kapcsolatos problémák
 - Közlekedés fejlesztése
 - Duna-part megközelítése
 - Éjjel-nappali bolt hiánya
 - Város túlszűfoaltsága
- Az avarégetéssel kapcsolatban külön rákérdeztünk a helyieknél azokra, akik nem értettek egyet a döntéssel. Ők leginkább az alábbi okok miatt nem értettek egyet vele:
 - Nem gondoskodnak megfelelően a zöldhulladék elszállításáról
 - Sokaknak nincs lehetőségük a gyűjtésre
 - Kevés a kapott zsák
 - Nem tartják túlságosan környezetszennyezőnek az avar égetését
- A Hivatal elhelyezkedésével, külső és belső esztétikájával kapcsolatos negatív vélemény esetén külön rákérdeztünk annak okára és bár számuk igen alacsony, meg kívánjuk említeni:
 - Túlzságosan tagoltak az épületek
 - Kinőtte magát a Hivatal
- Arra a kérdésre, hogy „*Ön szerint hogyan tehetne többet Önért a Szigetszentmiklósi Önkormányzat?*” próbáltuk kiválogatni a leghasználhatóbb, leginnovatívabb ötleteket. Ezek az alábbiak:
 - Szigorúbb rendvédelmi intézkedések a közlekedési szabályokat megsértőkkel szemben
 - Ügyintézési válaszadás gyorsítása



- Hírlevél vagy egyéb közvetlen tájékoztatási forma kialakítása
 - Nagyobb hangsúlyt fektetni a környezetvédelemre
 - Olyan fórumok tartása, amin a feltett kérdésekre gyorsan megkapják a helyiek a választ
 - Több rendezvény kulturális és különböző városi sportrendezvény szervezése (futóverseny, nagy volumenű diákolimpia)
- Megfigyeléseink szerint a hasonló fekvésű és adottságú városok közéletéből hiányzik a klasszikus értelemben vett közösségépítés. A meglévő közösségek nem elég erősek, a fiatal és legaktívabb korú felnőttek lehetőség szerint Budapesten próbálják tanulmányaikat folytatni, a helyi kulturális, sport és intézményi struktúrát nem, vagy csupán csekély mértékben veszik igénybe (ha egyáltalán van ezeknek a szolgáltatásoknak megfelelő minőségű lefedettség).
- Szigetszentmiklós lakossága 1990.01.01-én 19 372 fő volt. A KSH legutolsó adata szerint 29 évvel később, 2019.01.01-én ez a szám 39 310 fő-re ugrott. A lakásállomány az 1990-ben nyilvántartott 7306-ról 15 238-ra nőtt úgy, hogy a település területe önmagában nem nőtt.

VÁROSRÉSZEK, TELEPÜLÉSRÉSZEK

A helység városrészei, a helységhez tartozó településrészek jellege és megnevezése	A népszámlálási lakónépesség	A lakások	A lakott egyéb lakóegységek	Postai irányítószám	A külterület települési jellege	A településrész távolsága a központi belterület centrumától (km)
	száma 2011. október 1-jén, a 2019. január 1-jei közigazgatási állapot szerint					
Központi belterület	21 014	9 282	7	2310	–	–
Egyéb belterület						
Alsóbucka	8 943	3 305	3	2310	–	3,0
Czuczorsziget	54	38	–	2310	–	6,0
Dunaharaszti rév	–	–	–	2310	–	5,0
Felsőtag	1 834	708	6	2310	–	8,0
IX-es kapu és környéke	3	2	–	2310	–	5,0
Lakihegy	2 702	1 039	5	2310	–	5,0
Paptag	–	–	–	2310	–	2,5
Külterület						
Felsőtag külterülete	35	16	–	2310	Mgl.	7,0
Háros	123	50	–	2310	Mgl.	6,0

Mgl. = mezőgazdasági jellegű (készenléti, szolgálati) lakótelep, illetve lakóhely, mezőgazdasági jellegű tanyák

- A településszerkezeti és a mérési adatok alapján fontos szónak tenni a zöldfelületek kérdését. Ezeknek a területeknek a kialakítása és gondozása modern, komfortos és csinos város hatását kelti. A zöld felületek minőségét és kiépítését nem egyfajta divatos trendként említjük meg, hanem mint olyan lehetőséget, amelynek kiaknázásával viszonylag alacsony ráfordítással is jelentős, érzékelhető eredmény prognosztizálható. A fáknak városképformáló hatásuk van, a zöldnövényzet csökkenti a kontrasztot az aszfalt, a beton és az épületek között, összhangba hozhatja a különböző stílusú és korban épült épületeket. Kiválóan követik az utakat, lazíthatják a beépítés mértékét, emellett teret adnak az élővilágnak és tompítják a nyári kánikulát. Megfelelő zöldfelület kiépítése kedvező ökológiai és egészségügyi hatással van/lehet az itt élőkre.
- Arra a kérdésre, hogy „Ön ismer-e, vagy kapcsolatban áll-e önkormányzati képviselővel? Ha igen kivel?” nagyon kevesen tudtak konkrét választ adni. 76,7% nem tudott nevet mondani,



7,5% pedig úgy nyilatkozott, hogy egyáltalán nem ismer egy képviselőt sem. A képviselők ismertsége 0,3% és 3,3% közötti sávon jeleníthető meg. Ezt a helyzetet nagyobb mértékű „terepmunkával” lehet és szükséges is lenne ellensúlyozni. Azért is fontos nagy hangsúlyt fektetni a képviselők és a lakosok közötti rendszeres és minőségi kapcsolatra, mivel a Magyarország helyi önkormányzatairól szóló 2011. évi CLXXXIX. törvény igen erőlesen kiemeli a képviselők szerepét az önkormányzat működésében:

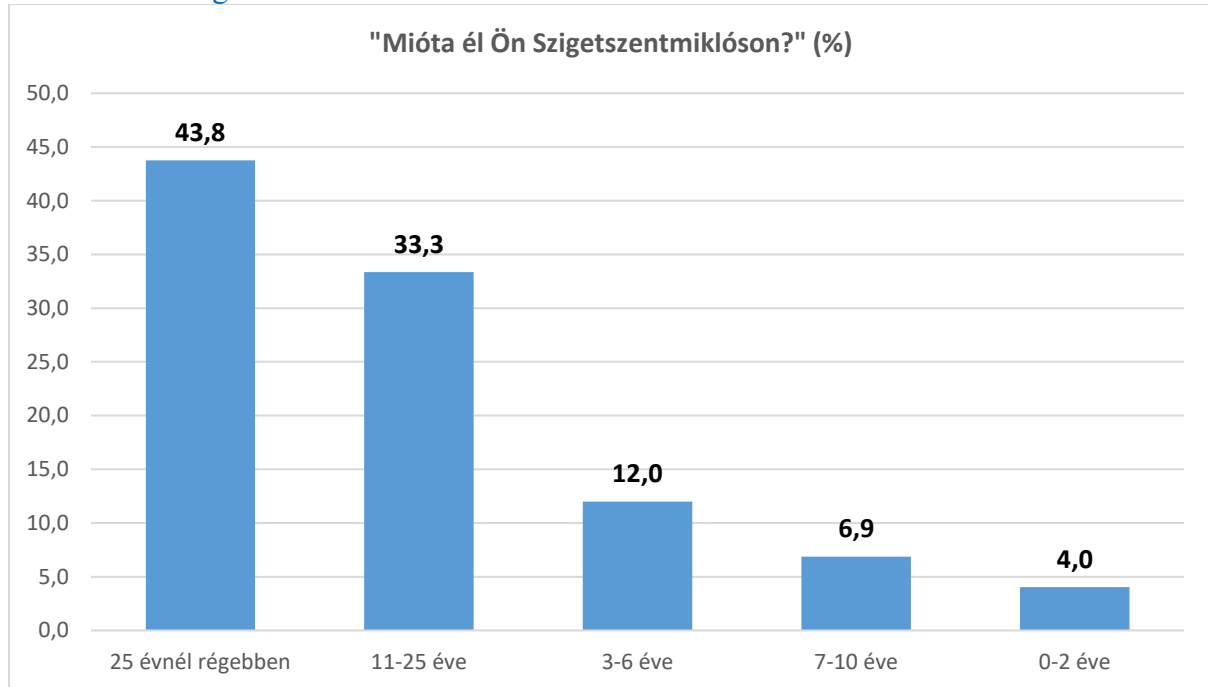
- A választópolgárok választott képviselőik útján és a helyi népszavazáson történő részvételükkel gyakorolják az önkormányzathoz való közösségi jogaikat.
- Az önkormányzati képviselő a település egészéért vállalt felelősséggel képviseli a választóinak az érdekeit. Az önkormányzati képviselők jogai és kötelességei azonosak.
- Köteles kapcsolatot tartani a választópolgárokkal, akiknek évente legalább egy alkalommal tájékoztatást nyújt képviselői tevékenységéről.



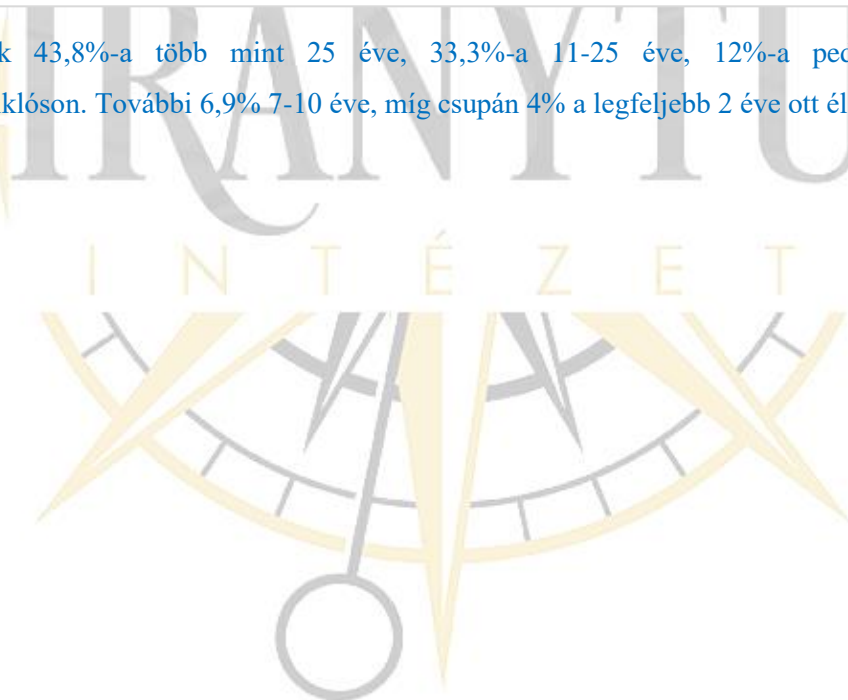


Szigetszentmiklós

Mióta él Ön Szigetszentmiklóson?

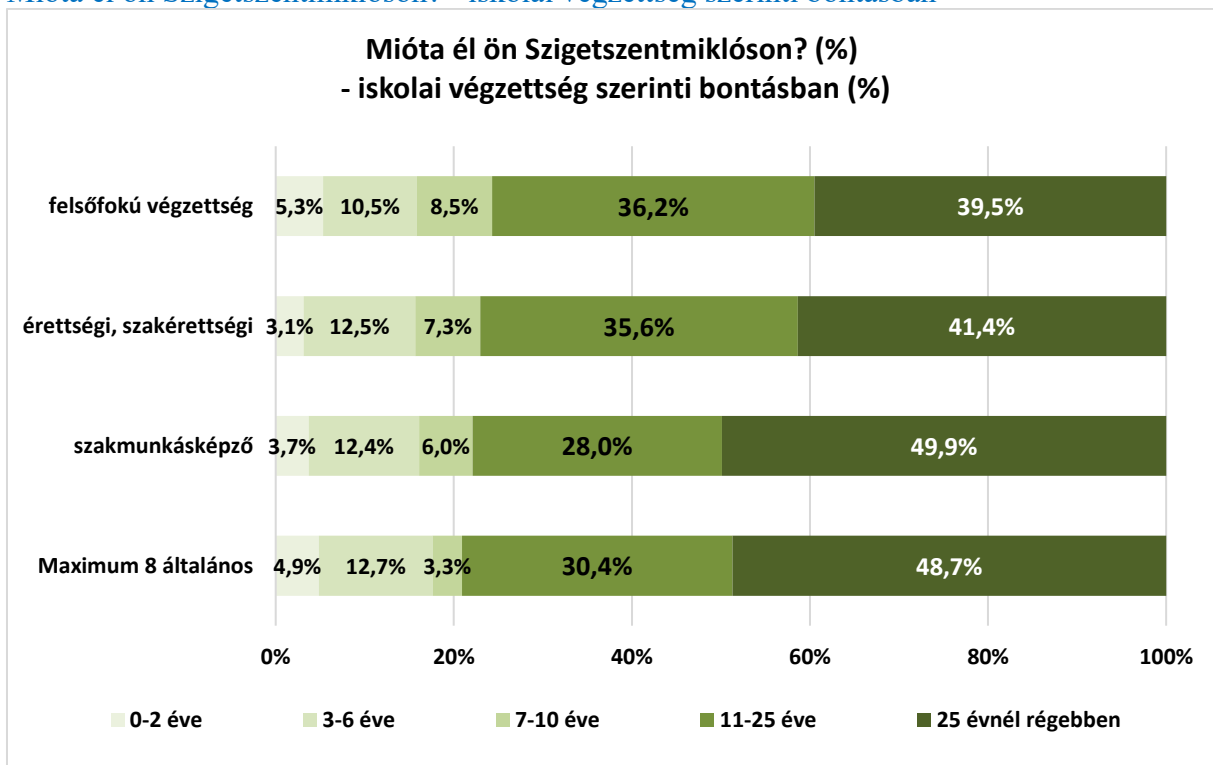


A válaszadók 43,8%-a több mint 25 éve, 33,3%-a 11-25 éve, 12%-a pedig 3-6 éve él Szigetszentmiklóson. További 6,9% 7-10 éve, míg csupán 4% a legfeljebb 2 éve ott élők aránya.





Mióta él ön Szigetszentmiklóson? - iskolai végzettség szerinti bontásban

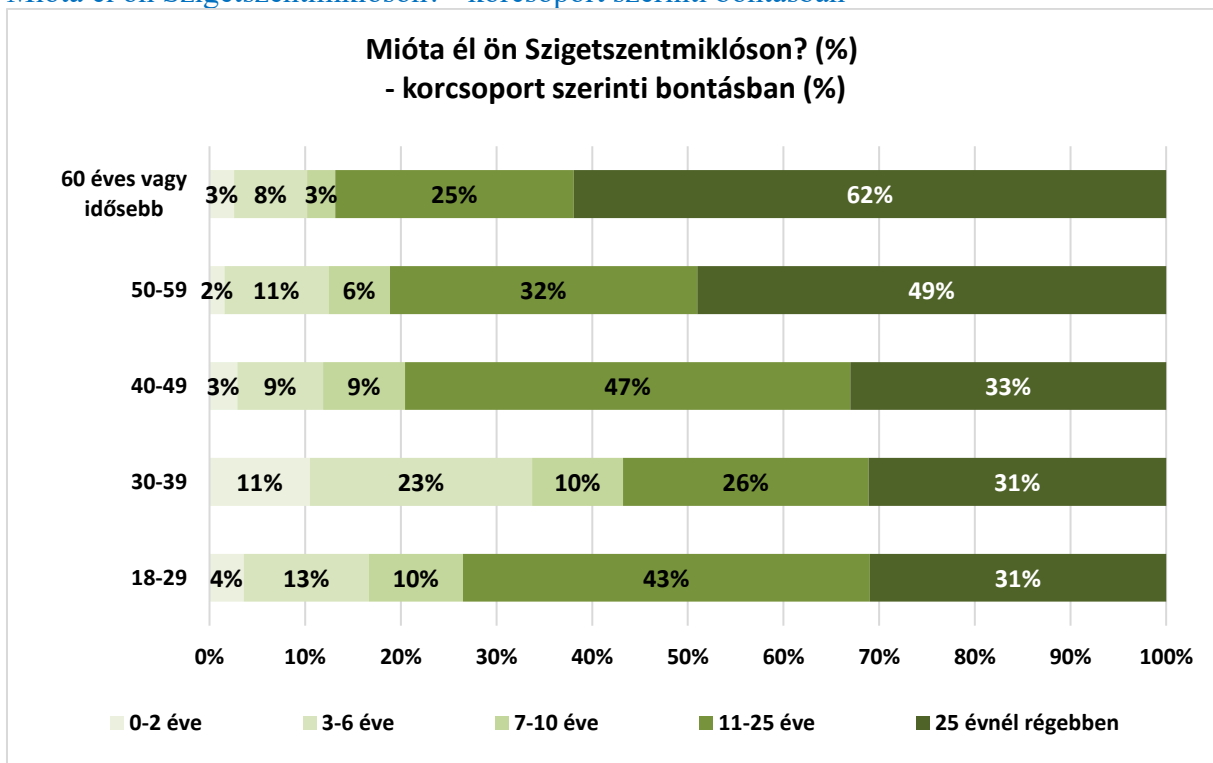


A maximum nyolc általános és a szakmunkásképző végzettségűek esetében magasabb (7-8 százalékponttal) azok aránya, akik 25 évnél régebb óta Szigetszentmiklóson élnek. Ezzel szemben az érettségizett, szakérettségizett és a felsőfokú végzettségűek esetében azok aránya magasabb (6-7 százalékponttal), akik 11-25 éve élnek a városban.





Mióta él ön Szigetszentmiklóson? - korcsoport szerinti bontásban

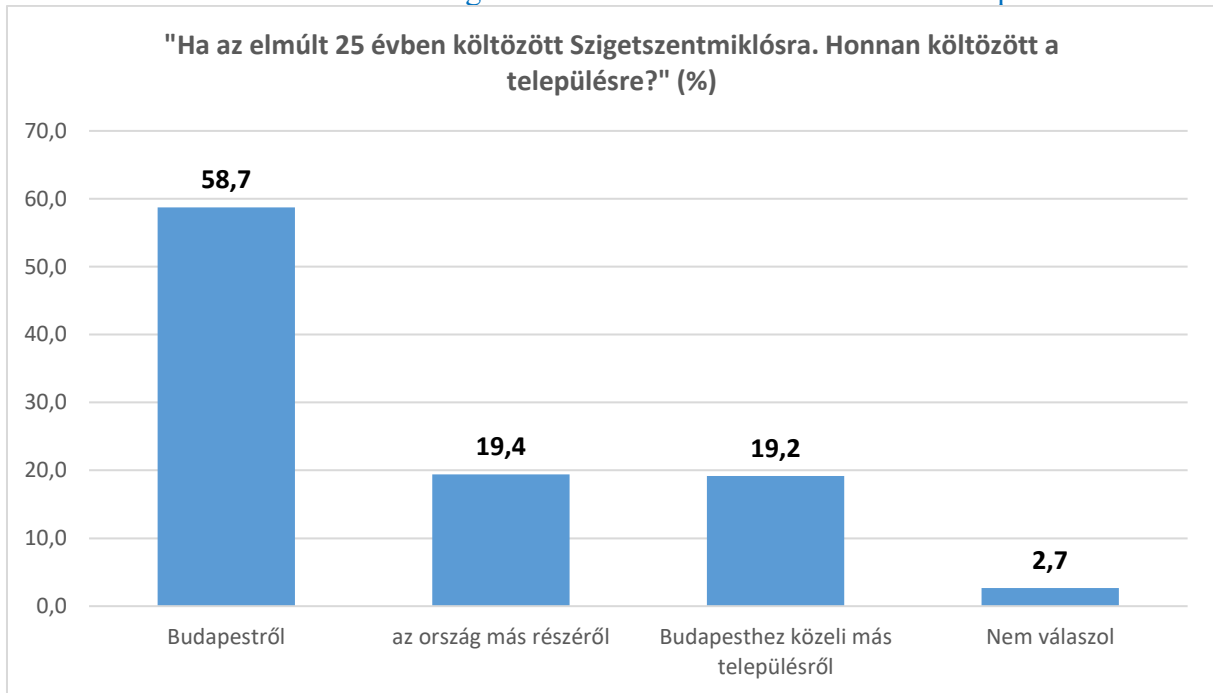


A 30-39 év közöttiek esetében a többi korcsoporthoz képest magasabb a legfeljebb 2 éve (7-8 százalékponttal), valamint a 3-6 éve (10-20 százalékponttal) a városban élők aránya. A 18-29 év közöttiek, valamint a 40-49 év közöttiek esetében a 11-25 éve Szigetszentmiklóson élők aránya magasabb. A 60 évnél idősebbek és az 50-59 év közöttiek esetében kiemelkedő (62%, illetve 49%) azok aránya, akik 25 évnél régebb óta élnek a városban.





Ha az elmúlt 25 évben költözött Szigetszentmiklóásra. Honnan költözött a településre?

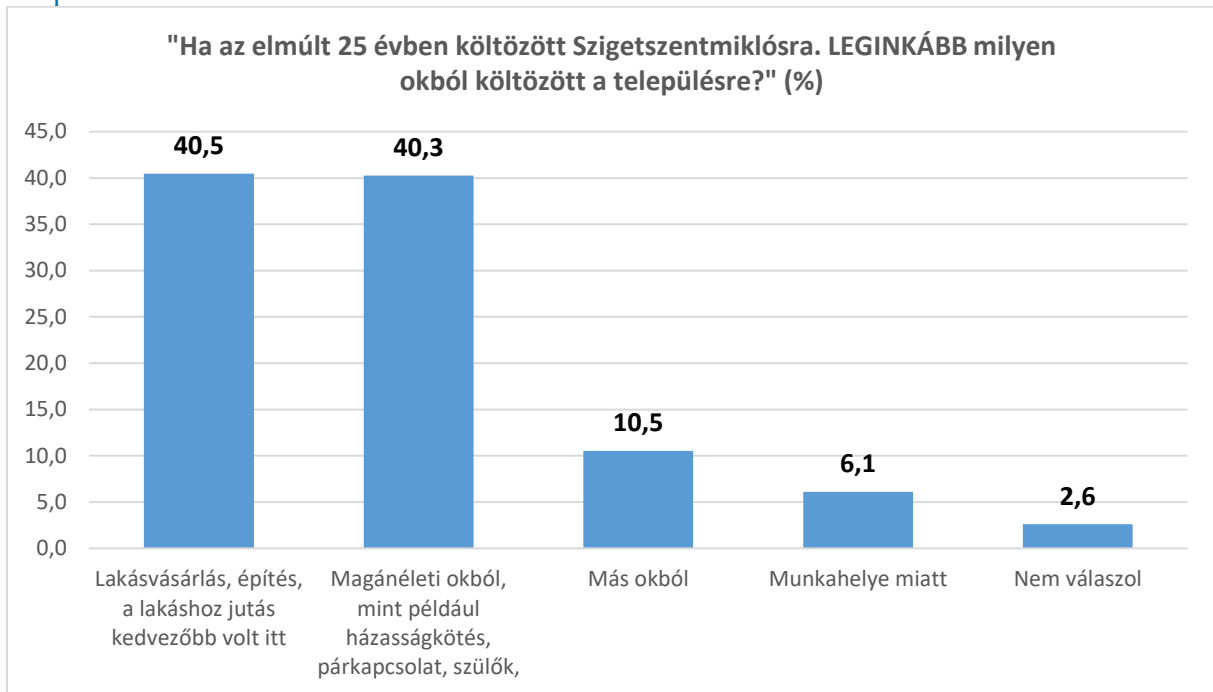


A megkérdezettek 58,7%-a Budapestről, 19,4%-a az ország más részéről, míg 19,2%-a pedig Budapesthez közeli más településről érkezett Szigetszentmiklóásra. További 2,7% nem válaszolt a kérdésre.

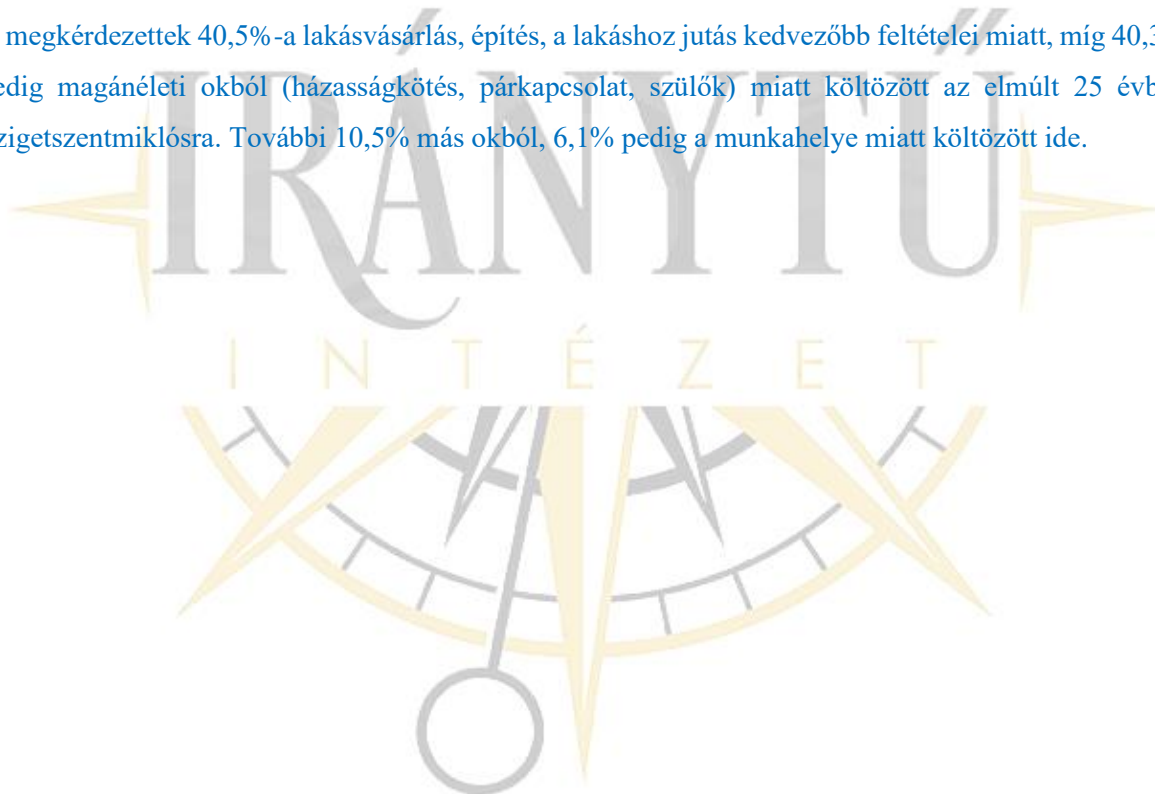




Ha az elmúlt 25 évben költözött Szigetszentmiklósr. LEGINKÁBB milyen okból költözött a településre?

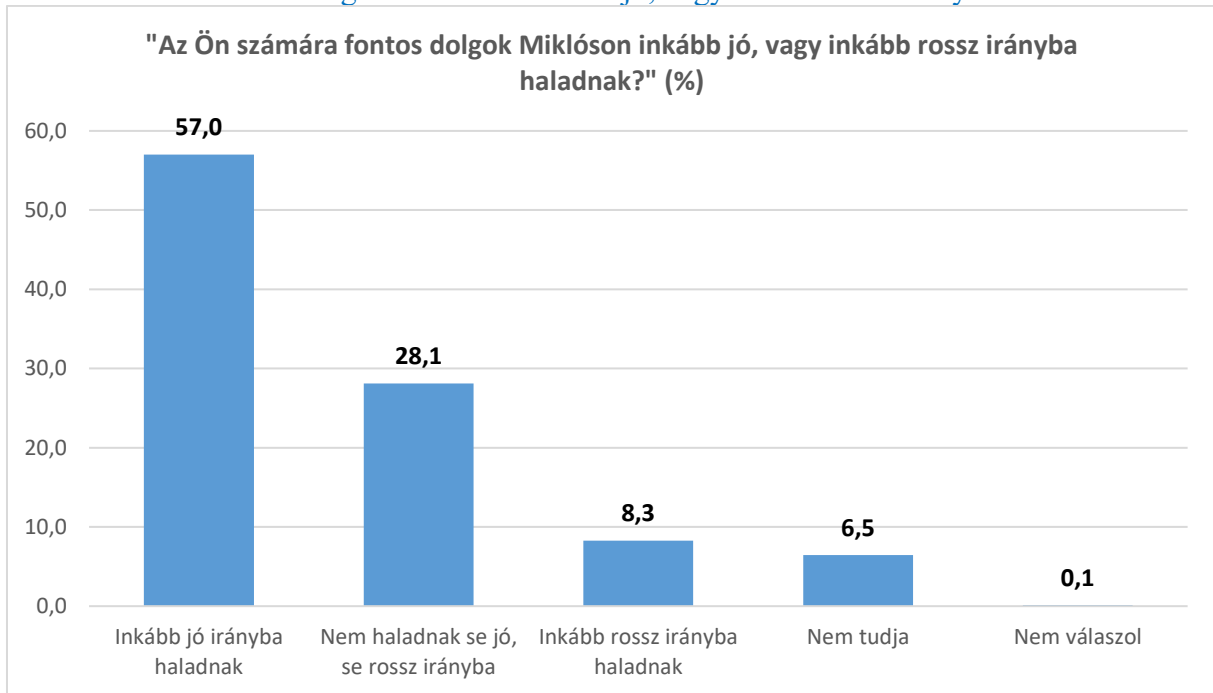


A megkérdezettek 40,5%-a lakásvásárlás, építés, a lakáshoz jutás kedvezőbb feltételei miatt, míg 40,3% pedig magánéleti okból (házasságkötés, párkapcsolat, szülők) miatt költözött az elmúlt 25 évben Szigetszentmiklósr. További 10,5% más okból, 6,1% pedig a munkahelye miatt költözött ide.





Az Ön számára fontos dolgok Miklóson inkább jó, vagy inkább rossz irányba haladnak?

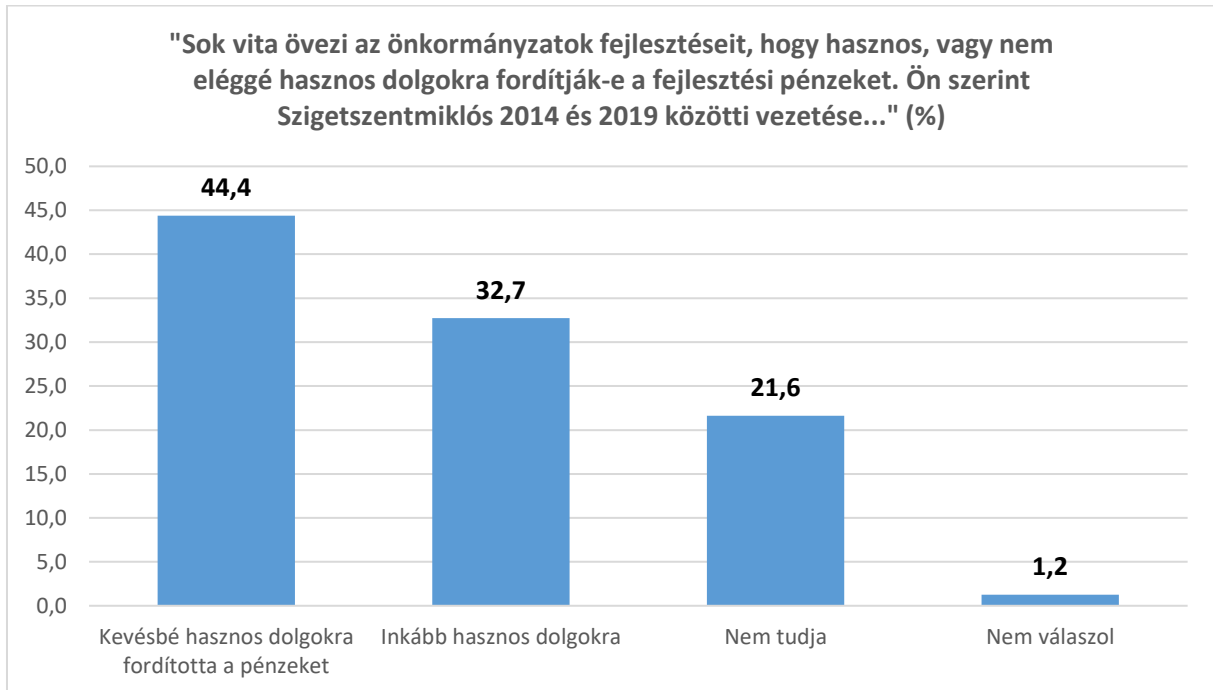


A megkérdezettek 57%-a szerint inkább jó irányba haladnak a dolgok Miklóson, 28,1% köztes véleménnyel van a kérdést illetően, míg 8,3% szerint pedig inkább rossz irányba haladnak a számukra fontos dolgok. További 6,5% nem tudott válaszolni a kérdésre.






Sok vita övezi az önkormányzatok fejlesztéseit, hogy hasznos, vagy nem eléggé hasznos dolgokra fordítják-e a fejlesztési pénzeket. Ön szerint Szigetszentmiklós 2014 és 2019 közötti vezetése...

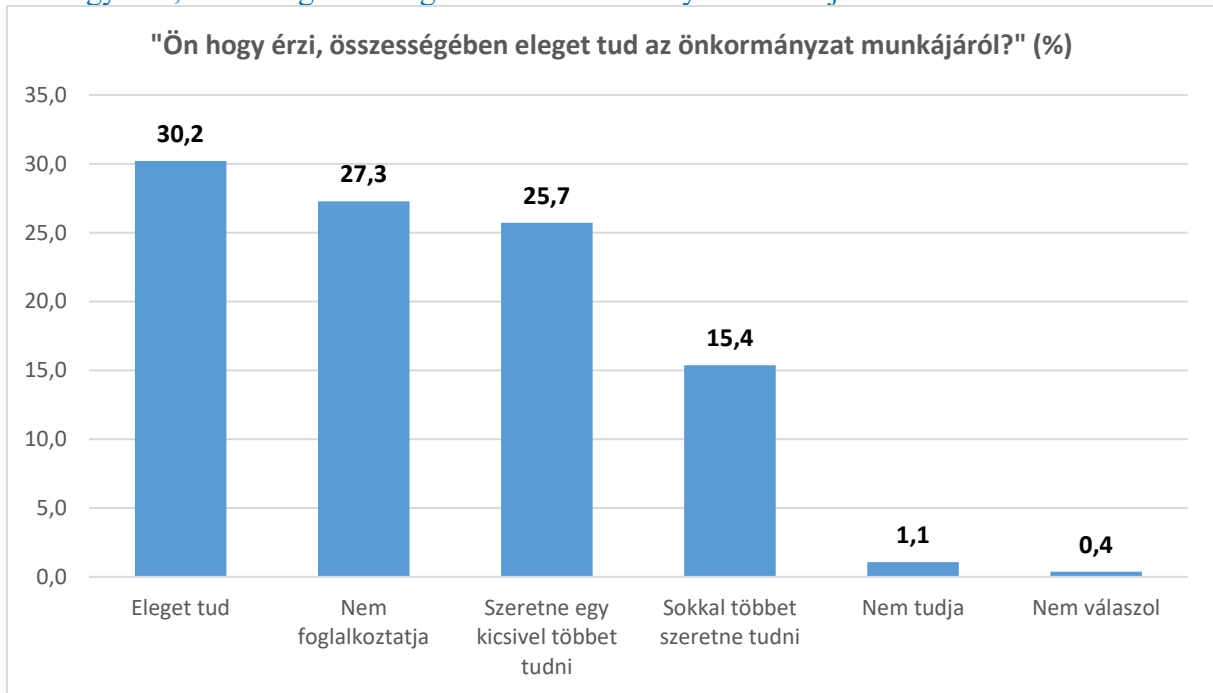


A megkérdezettek 44,4%-a szerint a város vezetése kevésbé hasznos dolgokra, míg 32,7%-a szerint pedig inkább hasznos dolgokra fordította a fejlesztési pénzeket. További 21,6% nem tudott válaszolni, 1,2% pedig nem válaszolt a kérdésre.





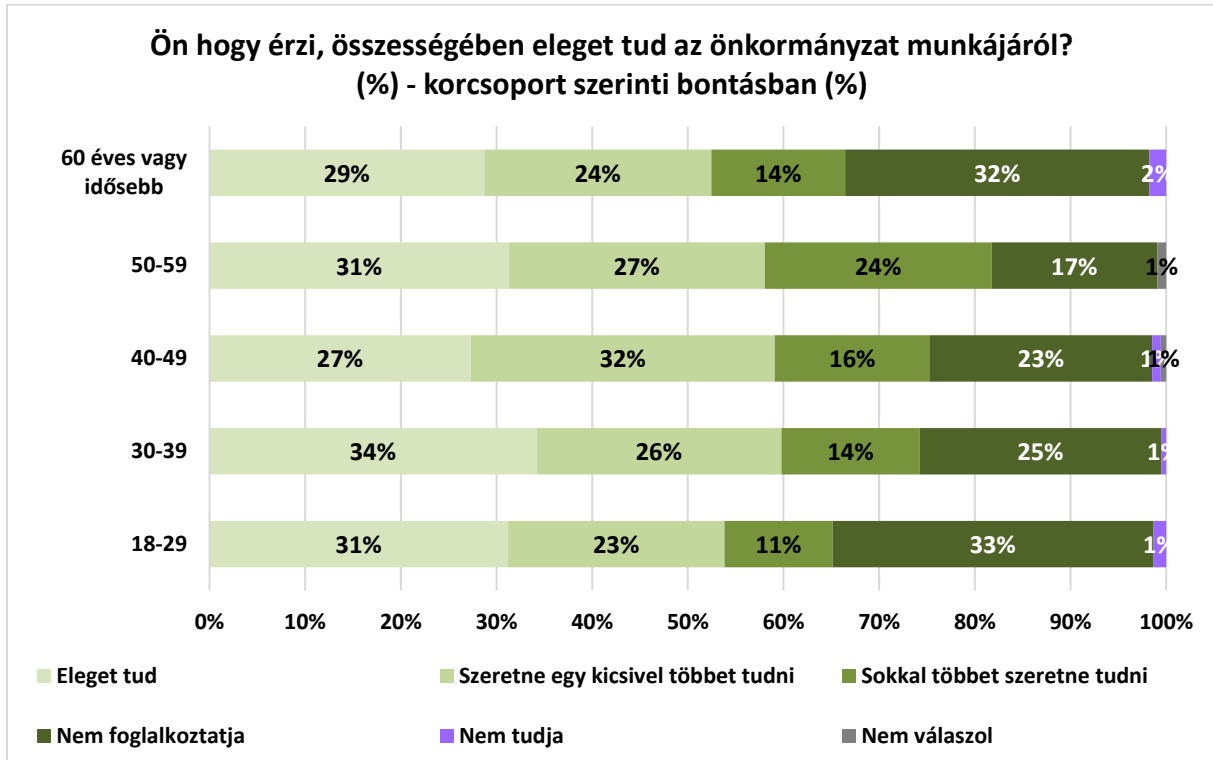
Ön hogy érzi, összességében eleget tud az önkormányzat munkájáról?



Közel azonos arányban vannak azok, akik úgy gondolják, hogy eleget tudnak (30,2%), akiket nem foglalkoztat (27,3%) és akik szeretnének egy kicsivel többet tudni (25,7%) az önkormányzat munkájáról. További 15,4% ezzel szemben sokkal többet szeretne tudni az önkormányzat munkájáról, míg 1,1% pedig nem tudott válaszolni a kérdésre.



Ön hogy érzi, összességében eleget tud az önkormányzat munkájáról? - korcsoport szerinti bontásban

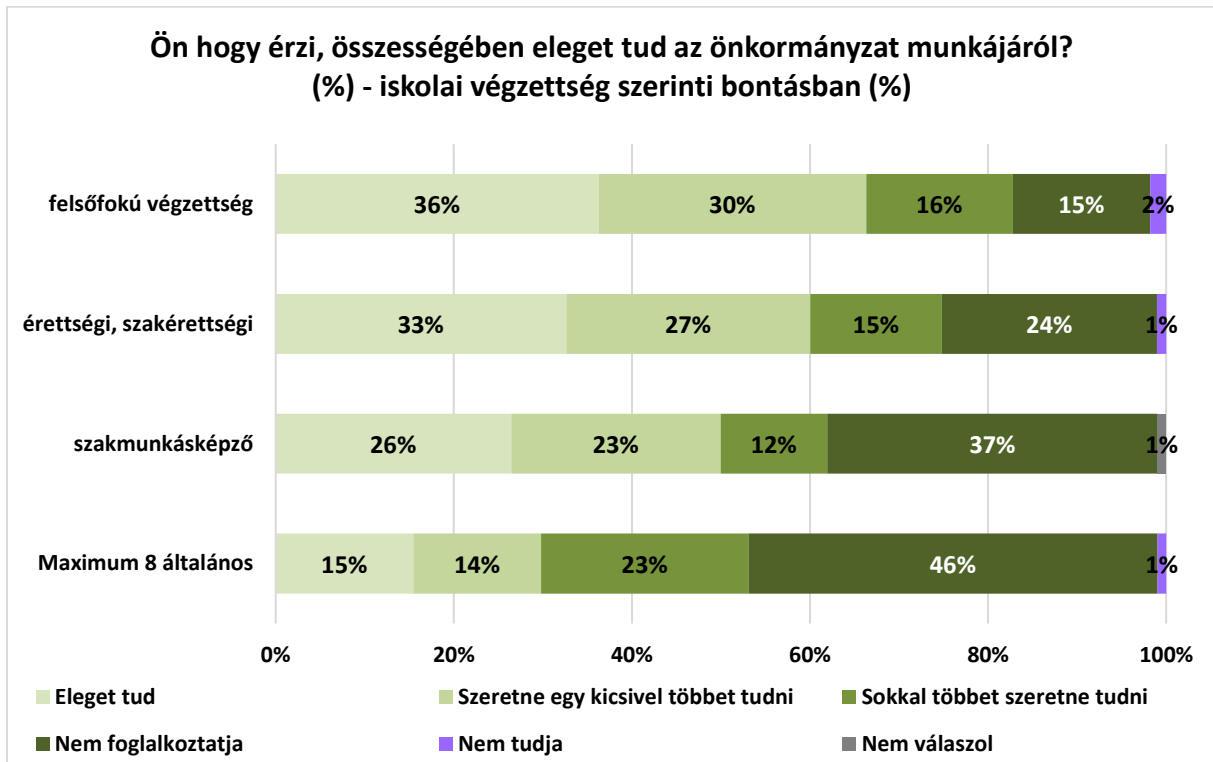


A 30-39 év közöttiek esetében 5-7 százalékponttal többen vannak azok, akik szerint eleget tudnak az önkormányzat munkájáról, míg a 40-49 év közöttiek esetében 5-9 százalékponttal vannak többen azok, akik egy kicsivel többet szeretnének megtudni. Az 50-59 év közöttiek esetében azok aránya magasabb, akik sokkal többet szeretnének tudni az önkormányzati munkáról, míg a legfiatalabb korcsoportba (33%) tartozók és a 60 évnél idősebbek (32%) esetében pedig azok, akiket nem foglalkoztat az önkormányzat által végzett munka.





Ön hogy érzi, összességében eleget tud az önkormányzat munkájáról? - iskolai végzettség szerinti bontásban

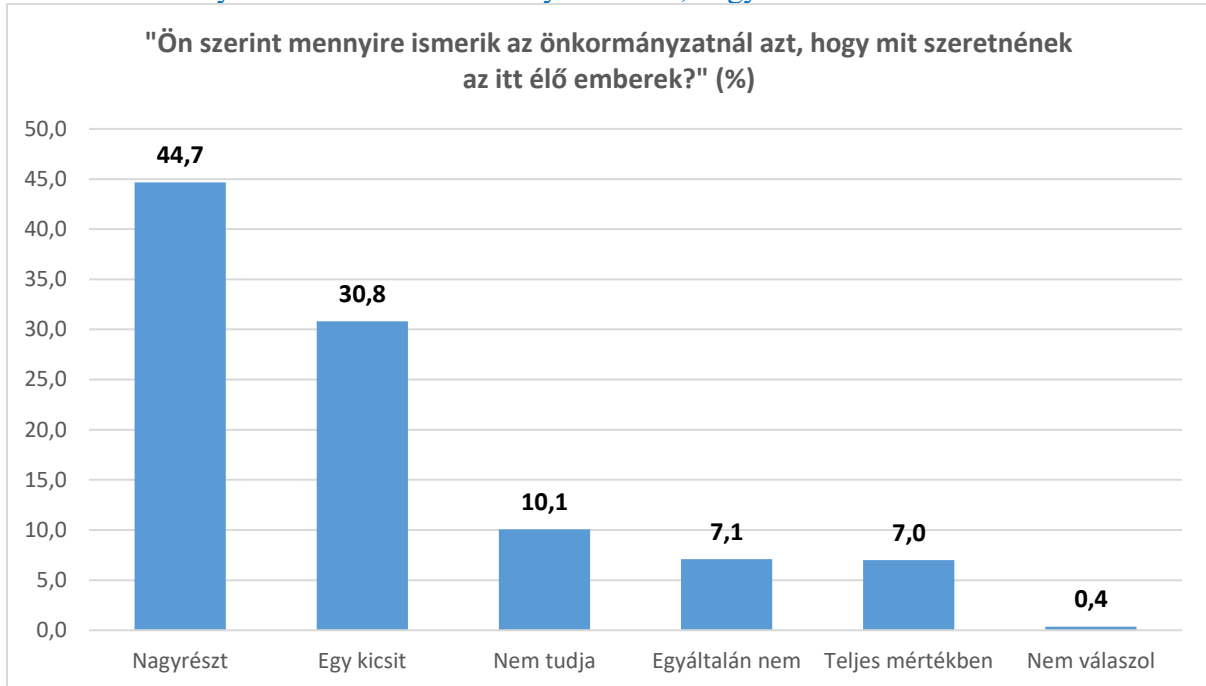


A felsőfokú végzettségűek (36%) és az érettségi szakérettségi (33%) végzettségűek esetében a legmagasabb azok aránya, akik szerint eleget tudnak az önkormányzat munkájáról. A maximum nyolc általános végzettségűek esetében a 10 százalékponttal magasabb azok aránya, akik sokkal többet szeretnének tudni az önkormányzati munkáról, míg szintén esetükben a legmagasabb (46%) azok aránya is, akiket nem foglalkoztat a téma. Szintén magas az aránya a szakmunkásképző végzettségűek esetében is azoknak, akiket nem foglalkoztat az önkormányzat által végzett munka.

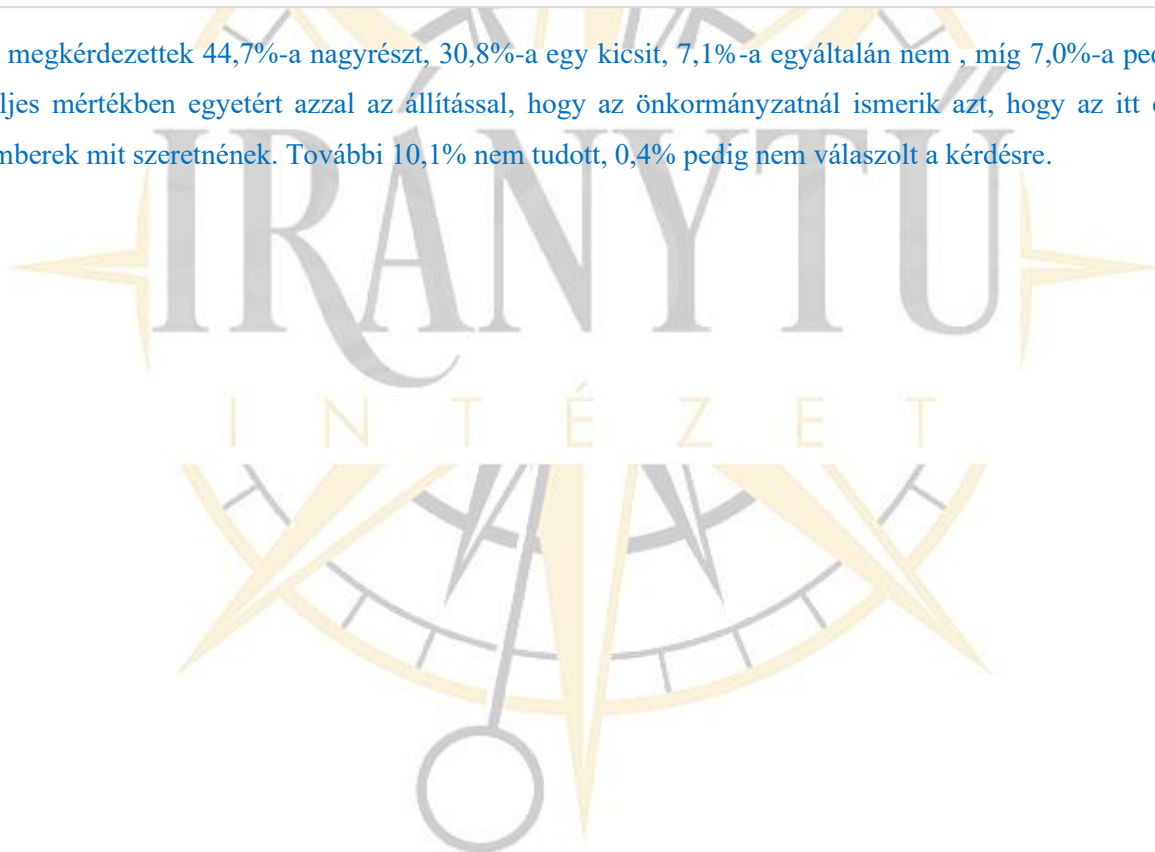




Ön szerint mennyire ismerik az önkormányzatnál azt, hogy mit szeretnének az itt élő emberek?

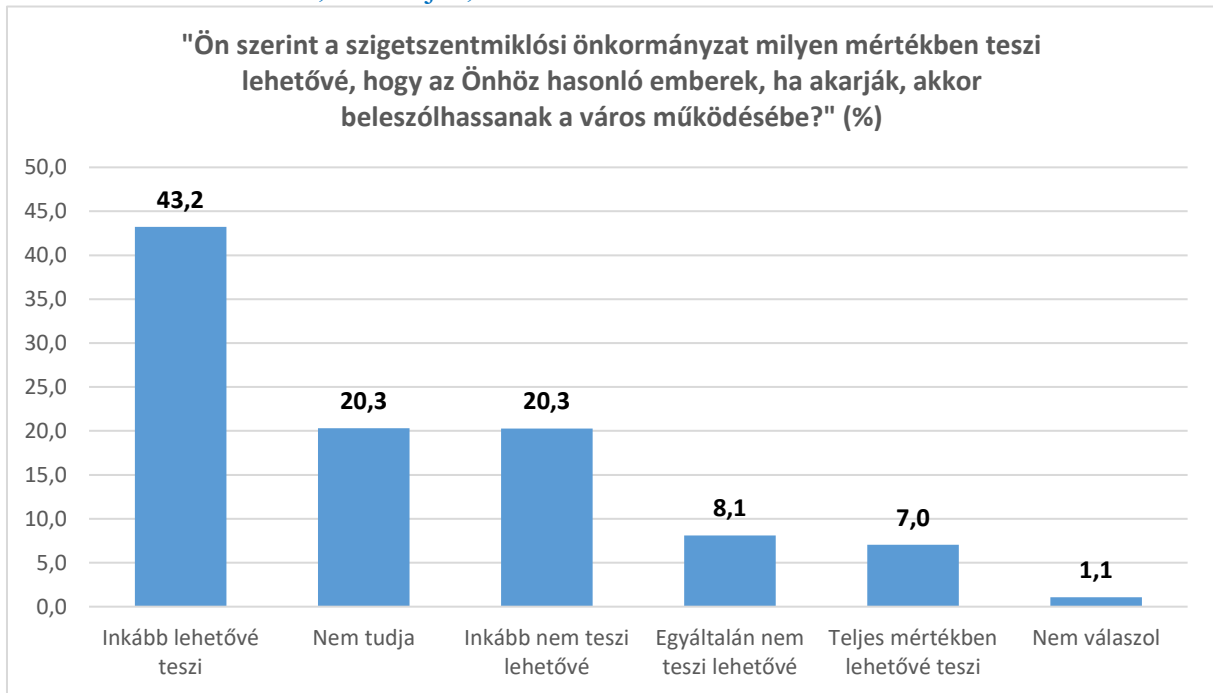


A megkérdezettek 44,7%-a nagyrészt, 30,8%-a egy kicsit, 7,1%-a egyáltalán nem, míg 7,0%-a pedig teljes mértékben egyetért azzal az állítással, hogy az önkormányzatnál ismerik azt, hogy az itt élő emberek mit szeretnének. További 10,1% nem tudott, 0,4% pedig nem válaszolt a kérdésre.

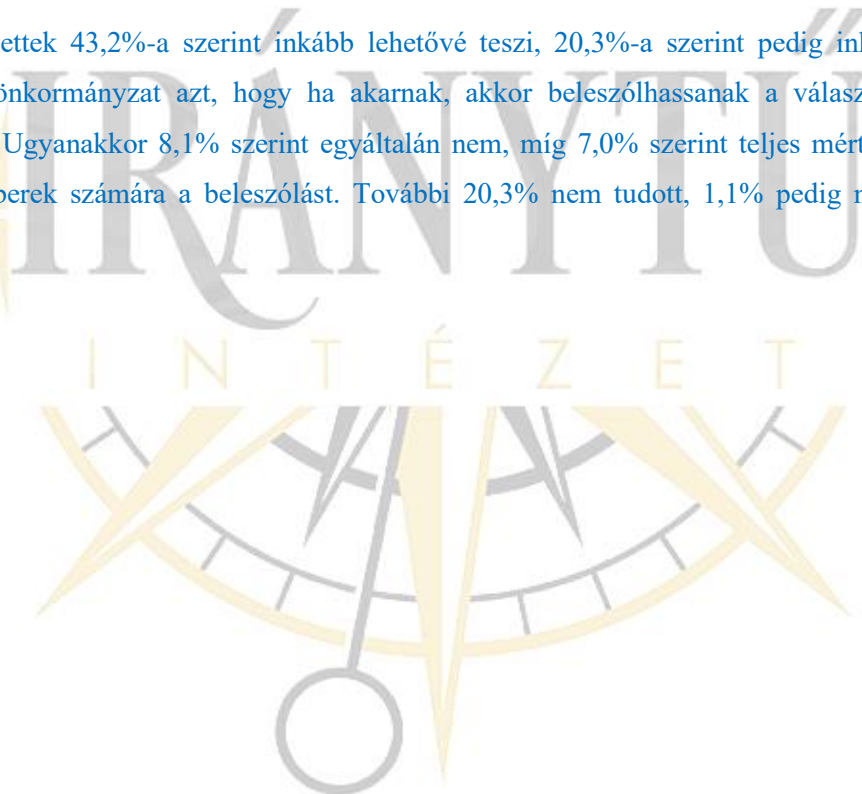




Ön szerint a szigetszentmiklósi önkormányzat milyen mértékben teszi lehetővé, hogy az Önhöz hasonló emberek, ha akarják, akkor beleszólhassanak a város működésébe?

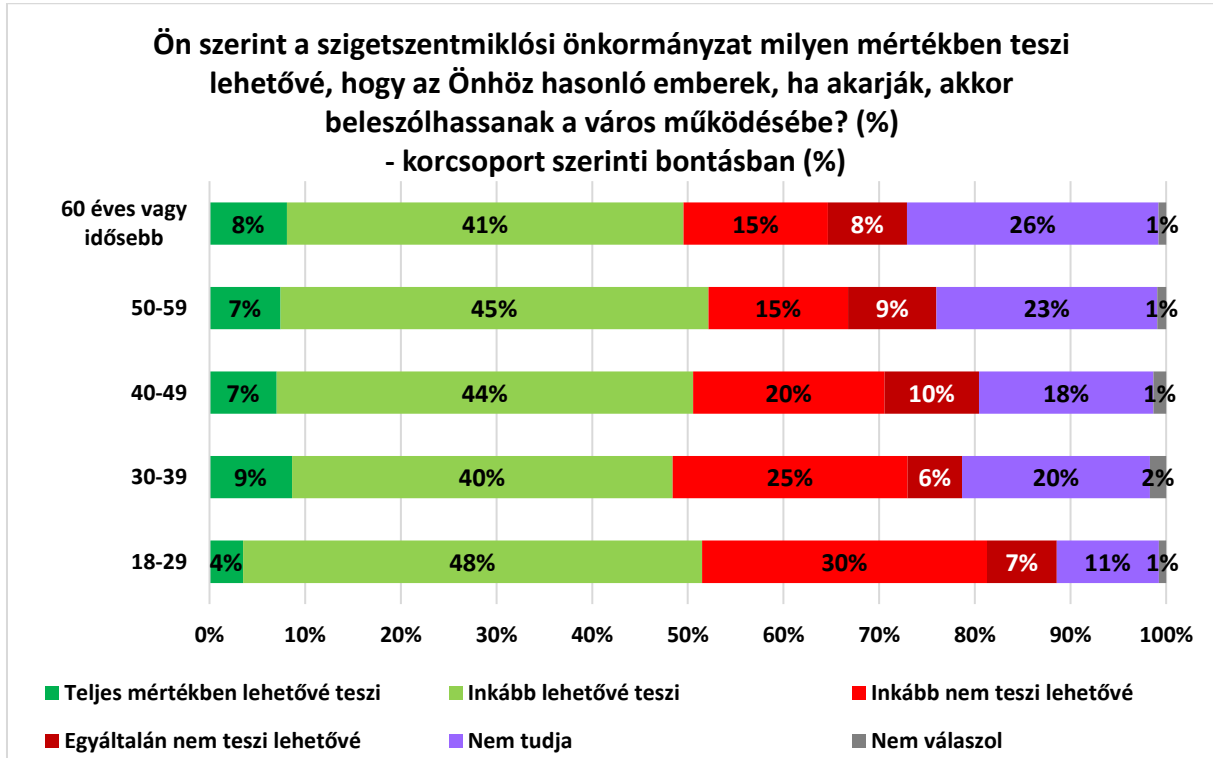


A megkérdezettek 43,2%-a szerint inkább lehetővé teszi, 20,3%-a szerint pedig inkább nem teszi lehetővé az önkormányzat azt, hogy ha akarnak, akkor beleszólhassanak a választók is a város működésébe. Ugyanakkor 8,1% szerint egyáltalán nem, míg 7,0% szerint teljes mértékben lehetővé teszik az emberek számára a beleszólást. További 20,3% nem tudott, 1,1% pedig nem válaszolt a kérdésre.





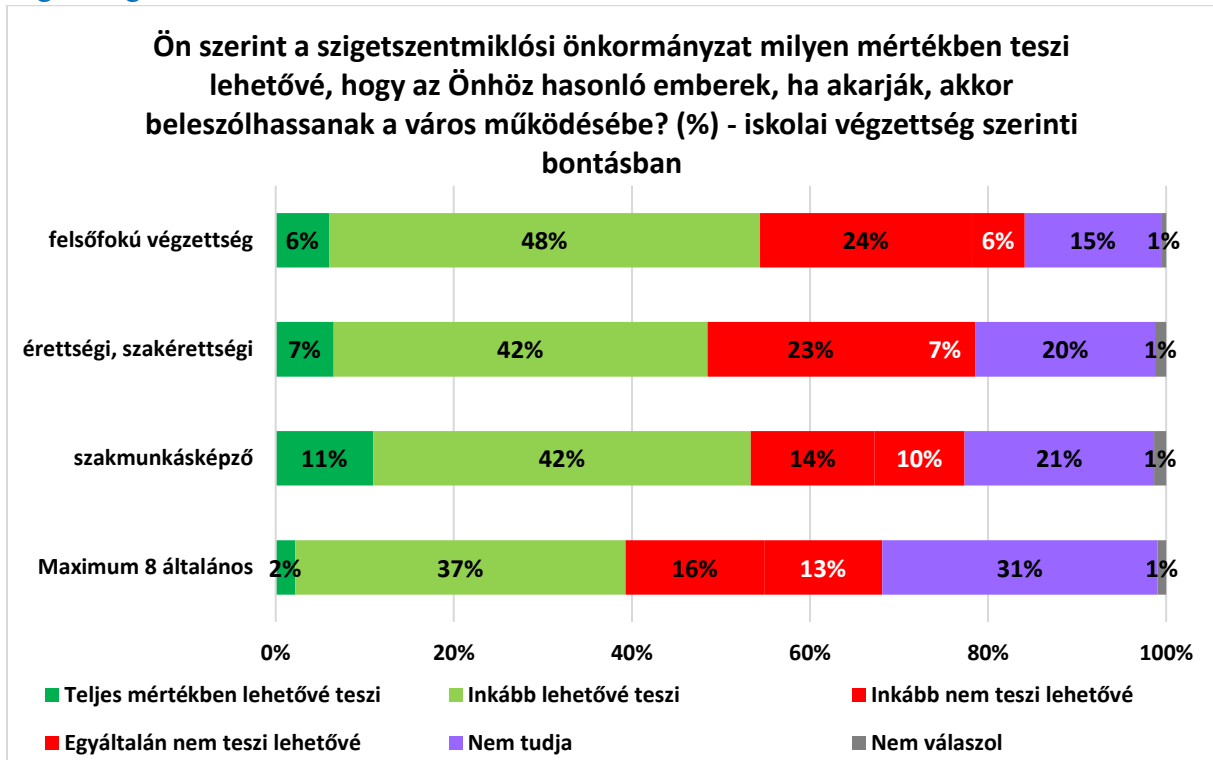
Ön szerint a szigetszentmiklósi önkormányzat milyen mértékben teszi lehetővé, hogy az Önhöz hasonló emberek, ha akarják, akkor beleszólhassanak a város működésébe? - korcsoport szerinti bontásban



Korcsoportok szerinti bontásban közel azonos arányban állnak azok, akik szerint teljes mértékben lehetővé teszi, és akik szerint inkább lehetővé teszi az önkormányzat azt, hogy ha akarnak, beleszólhassanak a város működésébe. A legfiatalabb korcsoportban (30%), illetve a 30-39 év közöttiek (25%) esetében azonban magasabb azoknak az aránya, akik szerint inkább nem teszi lehetővé a város. Továbbá a 60 év felettek esetében pedig magasabb (26%) az aránya azoknak, akik nem tudtak válaszolni a kérdésre.



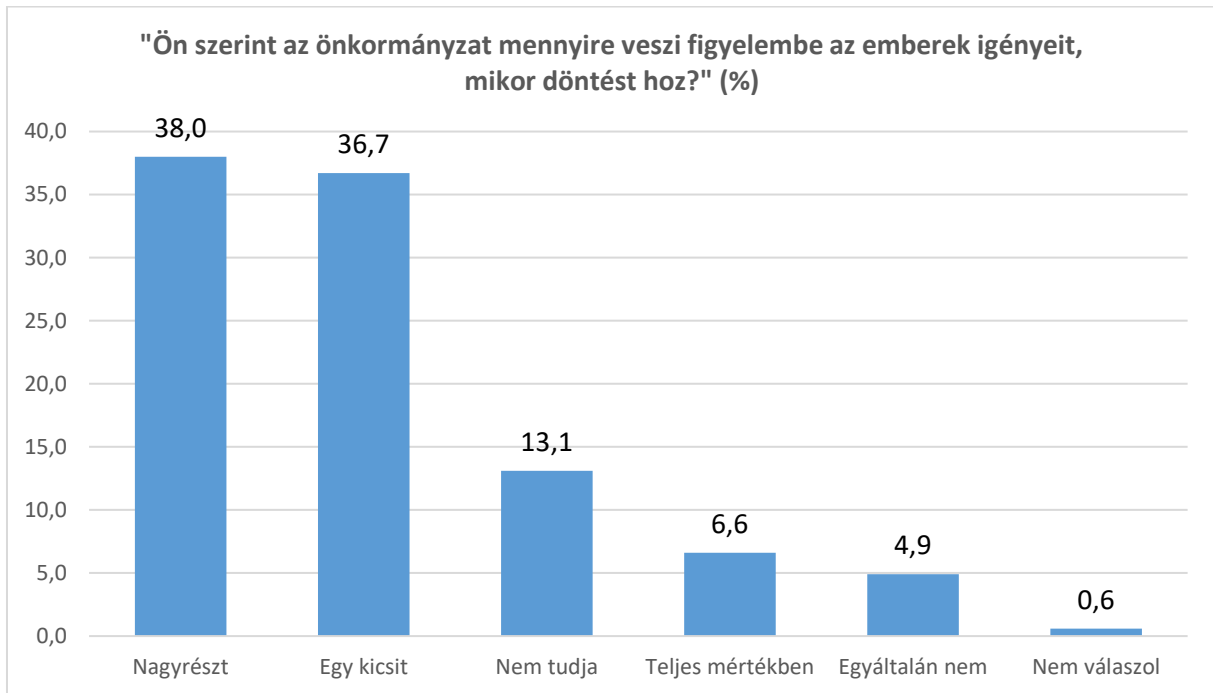
Ön szerint a szigetszentmiklósi önkormányzat milyen mértékben teszi lehetővé, hogy az Önhöz hasonló emberek, ha akarják, akkor beleszólhassanak a város működésébe? - iskolai végzettség szerinti bontásban



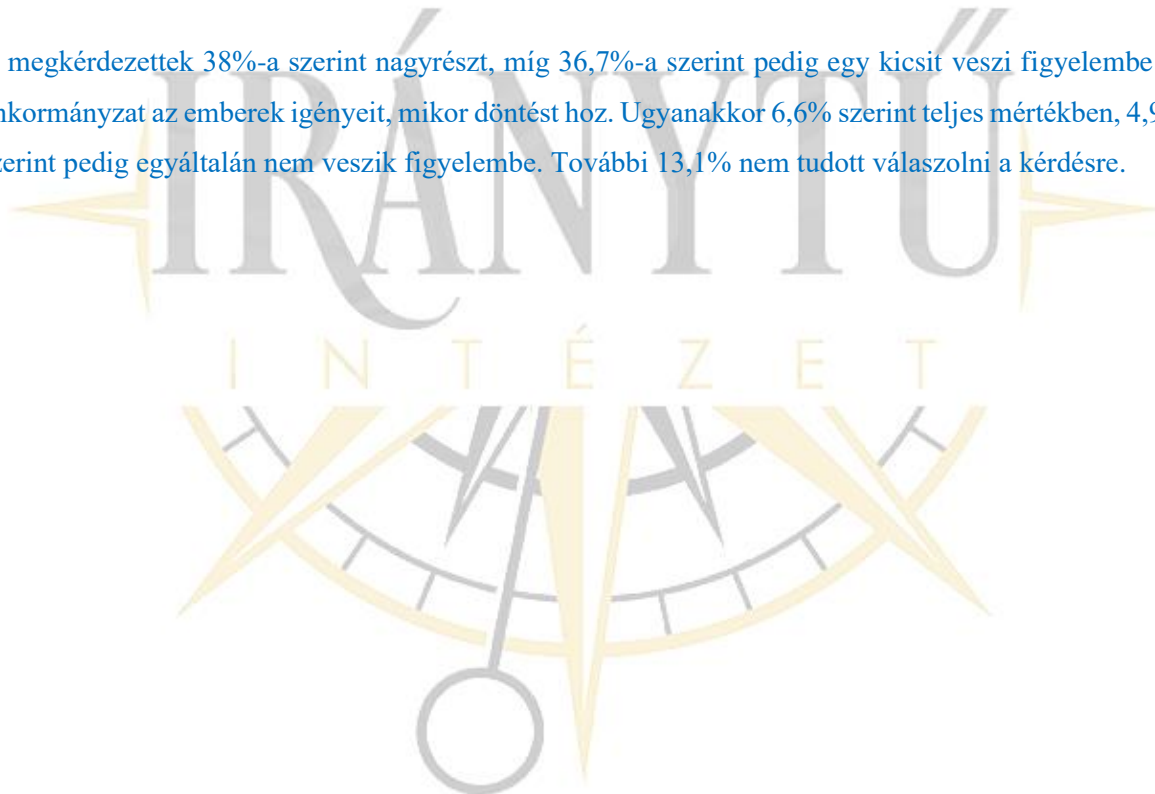
A szakmunkásképző végzettségűek esetében 4-5 százalékponttal magasabb azoknak az aránya (11%), akik szerint teljes mértékben lehetővé teszi az önkormányzat, hogy beleszólhassanak a város működésébe. Az érettségi, szakérettségi (23%) és a felsőfokú végzettségűek (24%) esetében ezzel szemben azok aránya magasabb, akik szerint ezt inkább nem teszi lehetővé az önkormányzat. A maximum nyolc általános végzettségűek esetében a legmagasabb azok aránya (31%), akik nem tudtak válaszolni a kérdésre.



Ön szerint az önkormányzat mennyire veszi figyelembe az emberek igényeit, mikor döntést hoz?

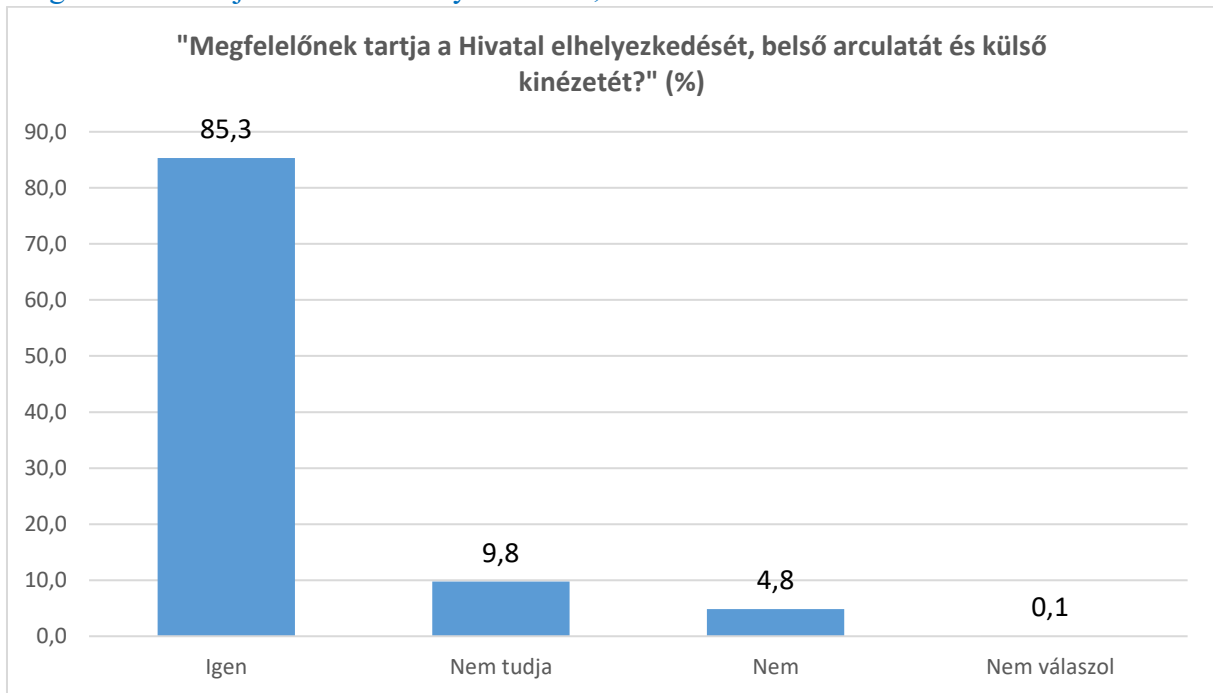


A megkérdezettek 38%-a szerint nagyrészt, míg 36,7%-a szerint pedig egy kicsit veszi figyelembe az önkormányzat az emberek igényeit, mikor döntést hoz. Ugyanakkor 6,6% szerint teljes mértékben, 4,9% szerint pedig egyáltalán nem veszik figyelembe. További 13,1% nem tudott válaszolni a kérdésre.





Megfelelőnek tartja a Hivatal elhelyezkedését, belső arculatát és külső kinézetét?

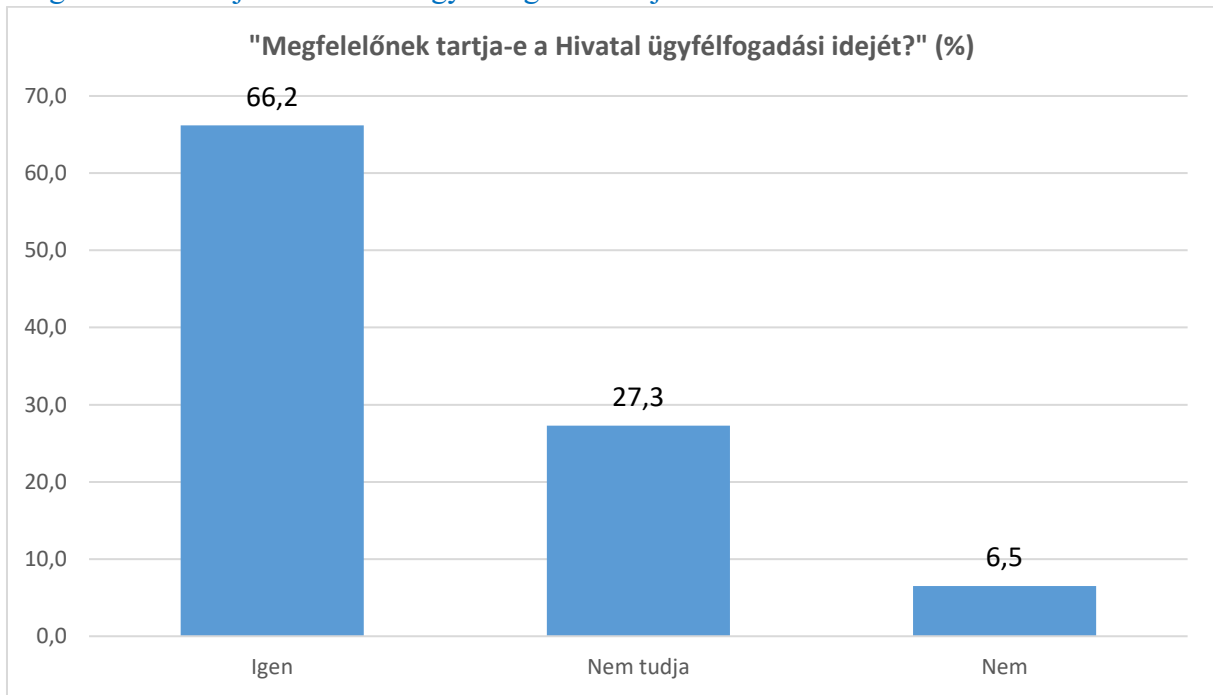


A megkérdezettek abszolút többsége, 85,3% megfelelőnek tartja a Hivatal elhelyezkedését, belső arculatát és külső kinézetét, míg 4,8% nem ért ezzel egyet. További 9,8% pedig nem tudott válaszolni a kérdésre.





Megfelelőnek tartja-e a Hivatal ügyfélfogadási idejét?

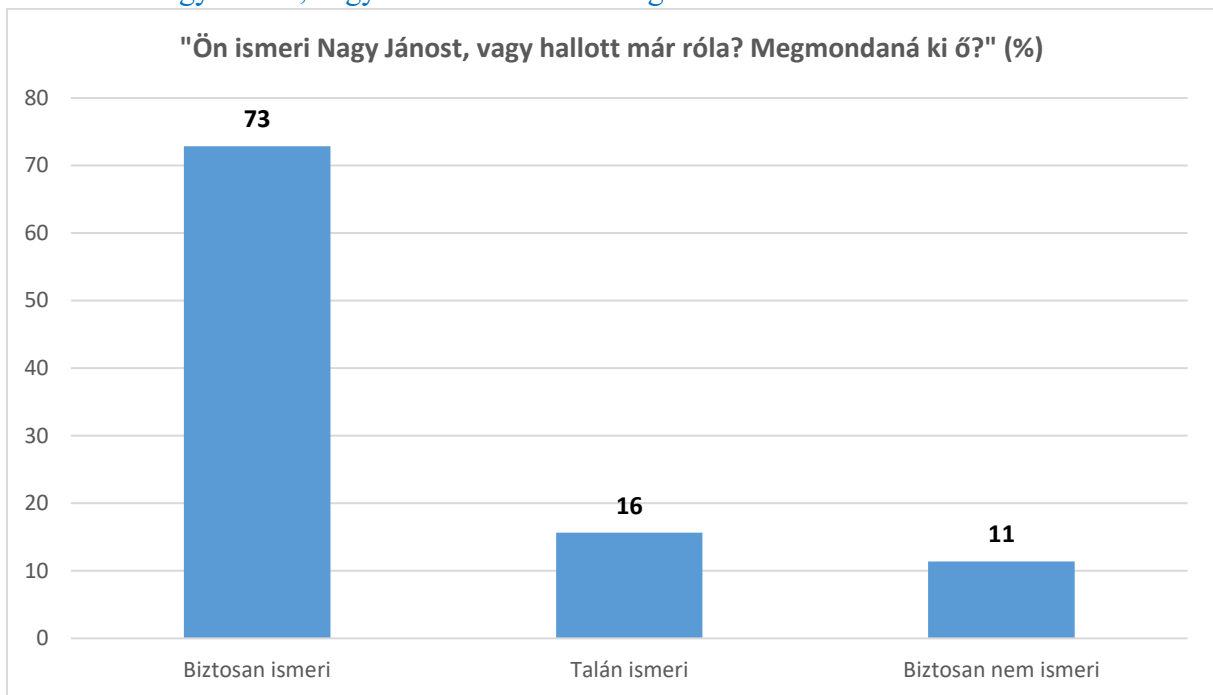


A megkérdezettek kétharmada megfelelőnek tartja, míg 6,5% nem tartja megfelelőnek a Hivatal ügyfélfogadási idejét. További 27,3% nem tudott válaszolni a kérdésre.





Ön ismeri Nagy Jánost, vagy hallott már róla? Megmondaná ki ő?

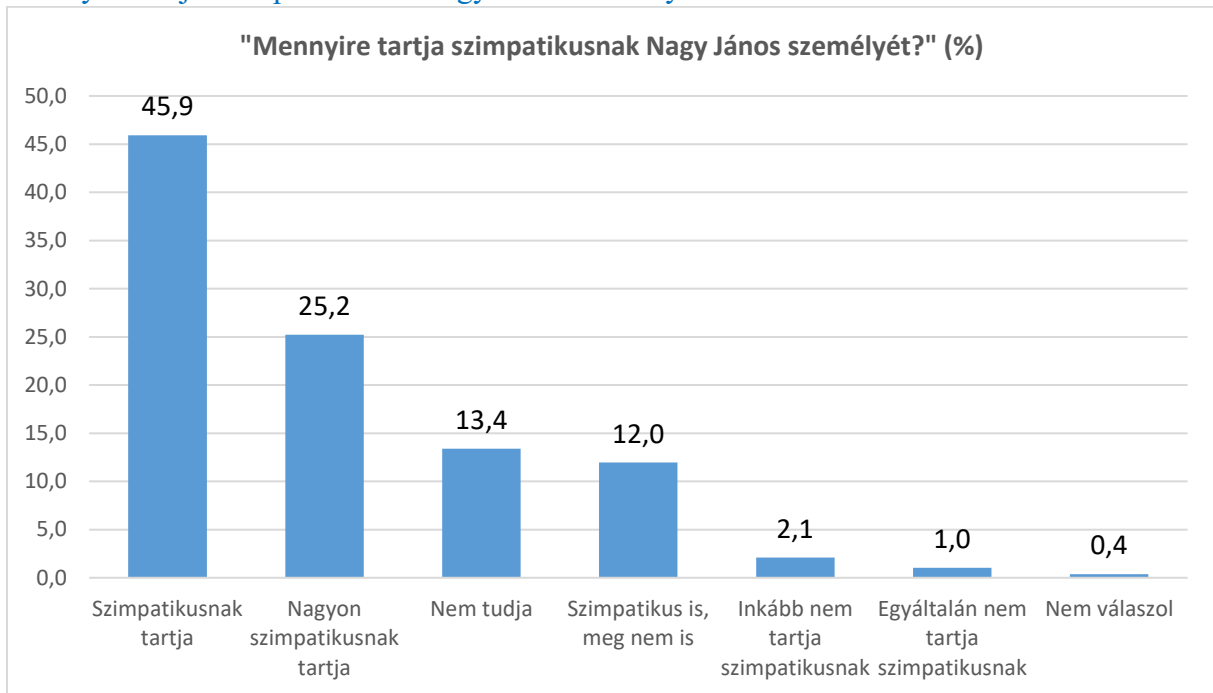


A megkérdezettek 73%-a biztosan ismeri Nagy Jánost, vagy hallott már róla, míg 16% talán, 11% pedig egyáltalán nem ismeri őt.

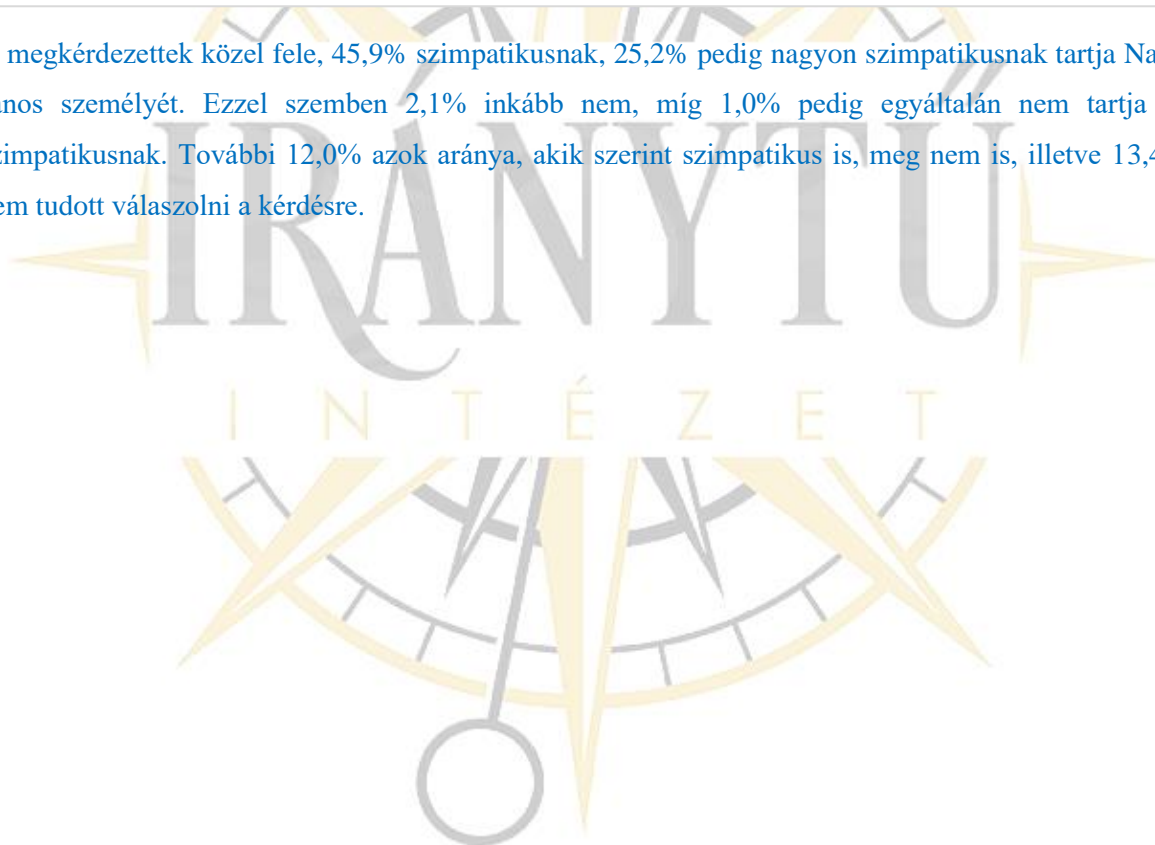




Mennyire tartja szimpatikusnak Nagy János személyét?

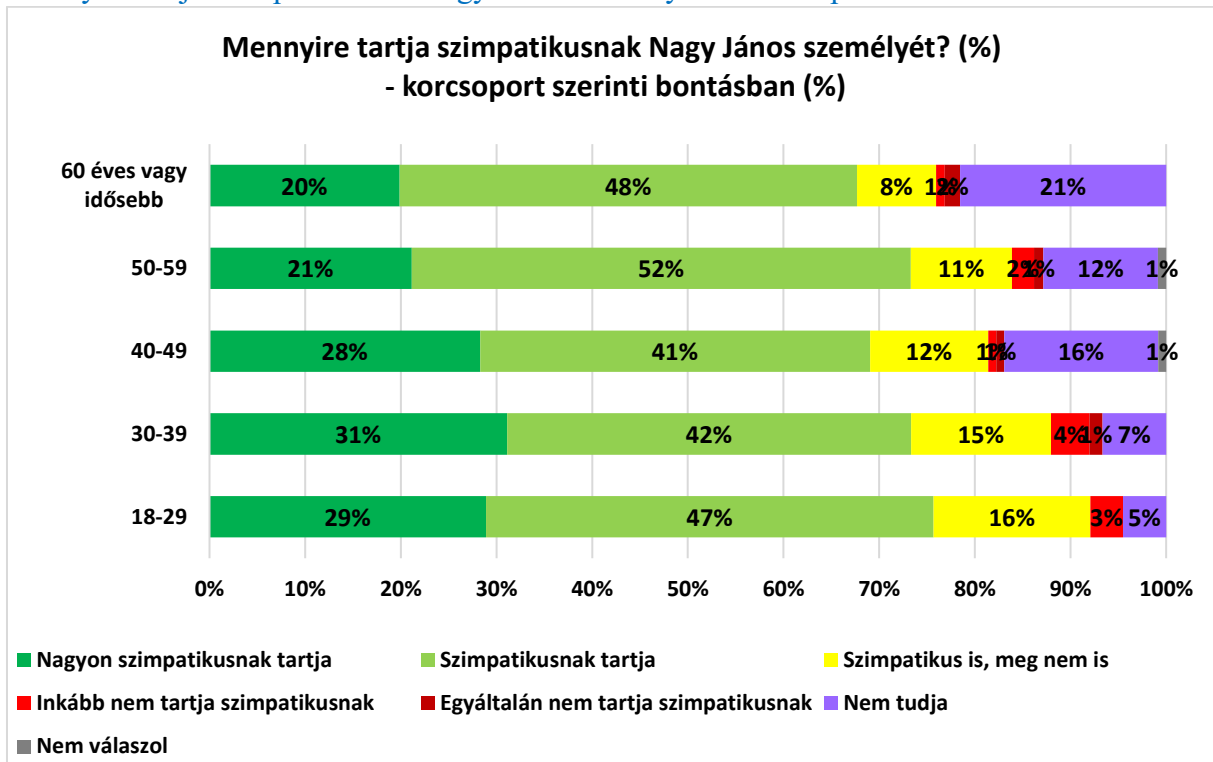


A megkérdezettek közel fele, 45,9% szimpatikusnak, 25,2% pedig nagyon szimpatikusnak tartja Nagy János személyét. Ezzel szemben 2,1% inkább nem, míg 1,0% pedig egyáltalán nem tartja őt szimpatikusnak. További 12,0% azok aránya, akik szerint szimpatikus is, meg nem is, illetve 13,4% nem tudott válaszolni a kérdésre.





Mennyire tartja szimpatikusnak Nagy János személyét? - korcsoport szerinti bontásban

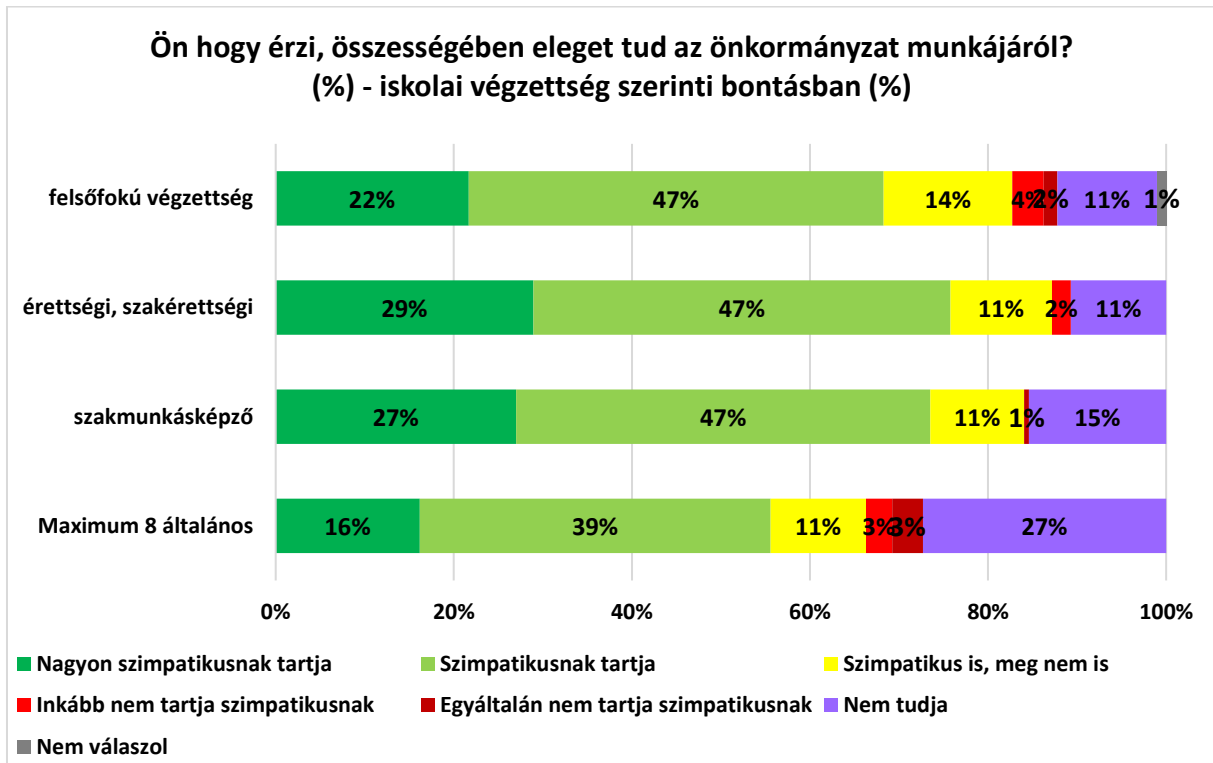


Az 50 év alatti korcsoportokban magasabb a azoknak az aránya (28-31%), akik nagyon szimpatikusnak tartják Nagy János személyét, míg az 50 év feletti két korcsoportban azok esetében magasabb (48-52%), akik inkább szimpatikusnak tartják őt. A 60 év felettek esetében a legmagasabb ugyanakkor azok aránya (21%), akik nem tudtak válaszolni a kérdésre.





Ön hogy érzi, összességében eleget tud az önkormányzat munkájáról? - iskolai végzettség szerinti bontásban

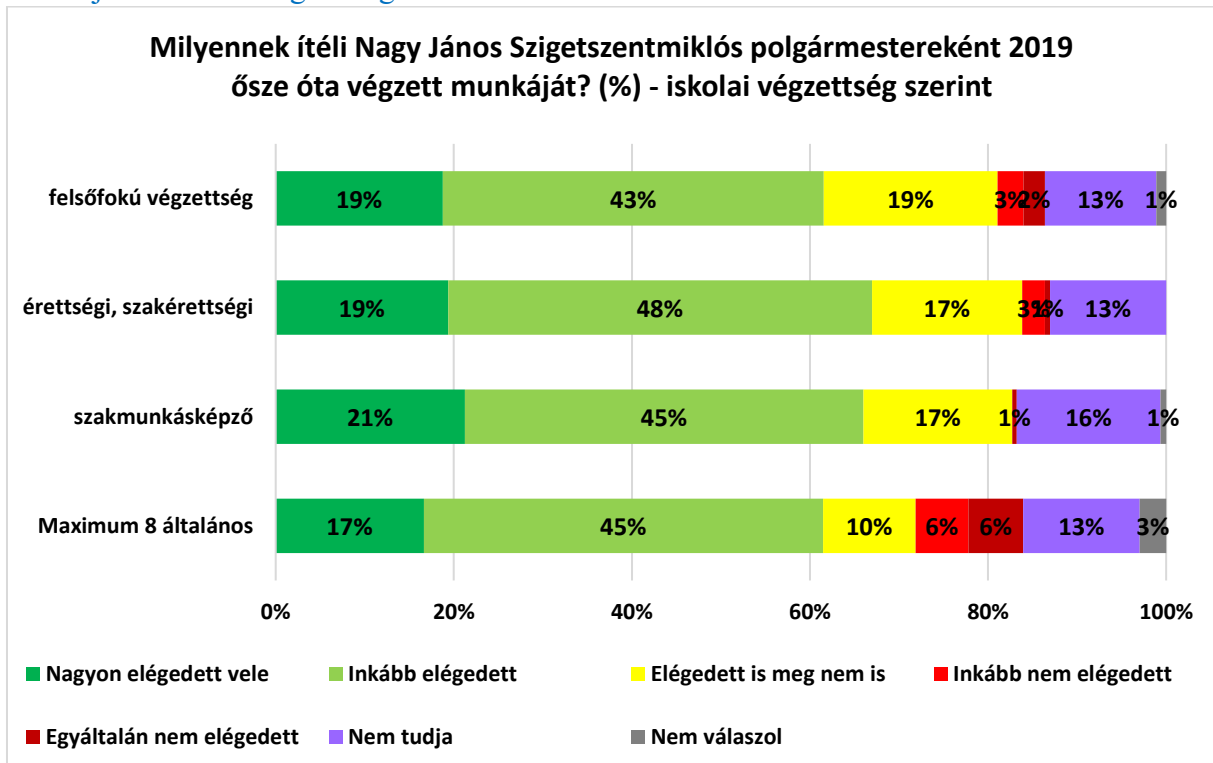


A szakmunkásképző, valamint az érettségi, szakérettségi végzettségűek esetében magasabb azoknak az aránya (27-29%), akik nagyon szimpatikusnak tartják Nagy János személyét. Ezzel szemben a maximum nyolc általános végzettségűek esetében csupán 16% ez az arány, továbbá esetükben a „szimpatikusnak tartja” választ adók aránya is itt a legalacsonyabb (39%). Szintén a legfeljebb nyolc általános végzettségűek esetében a legmagasabb azok aránya (27%), akik nem tudtak válaszolni a kérdésre.





Milyenek ítéli Nagy János Szigetszentmiklós polgármestereként 2019 ősze óta végzett munkáját? - iskolai végzettség szerint

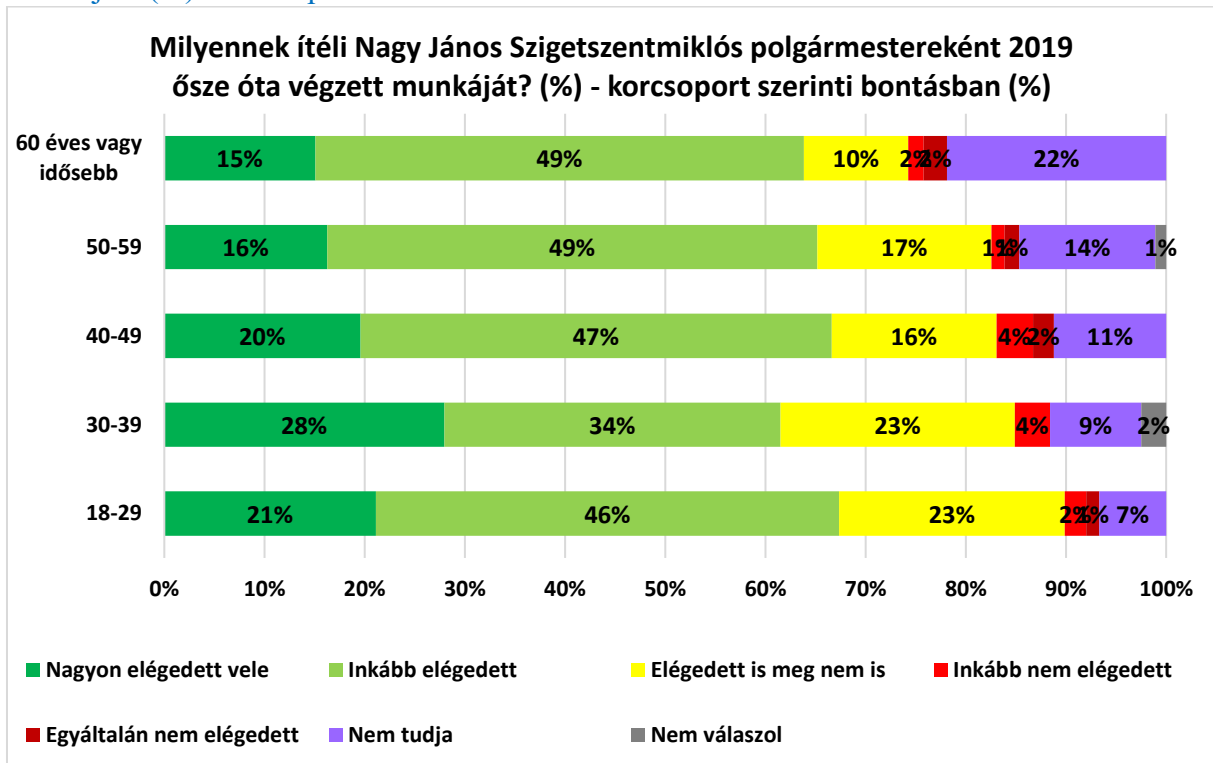


Néhány százalékpontos eltéréstől eltekintve az összes korcsoporton belül hasonló arányok alakultak ki az elégedettek tekintetében: nagyon elégedett (17-21%, inkább elégedett (43-48%). A maximum nyolc általános végzettségűek esetében alacsonyabb (10%) a köztes állásponton lévők aránya, míg az elégedetleneké (6-6%) magasabb a többi korcsoportéhoz viszonyítva.





Milyenek ítéli Nagy János Szigetszentmiklós polgármestereként 2019 ősze óta végzett munkáját? (%) - korcsoport szerinti bontásban

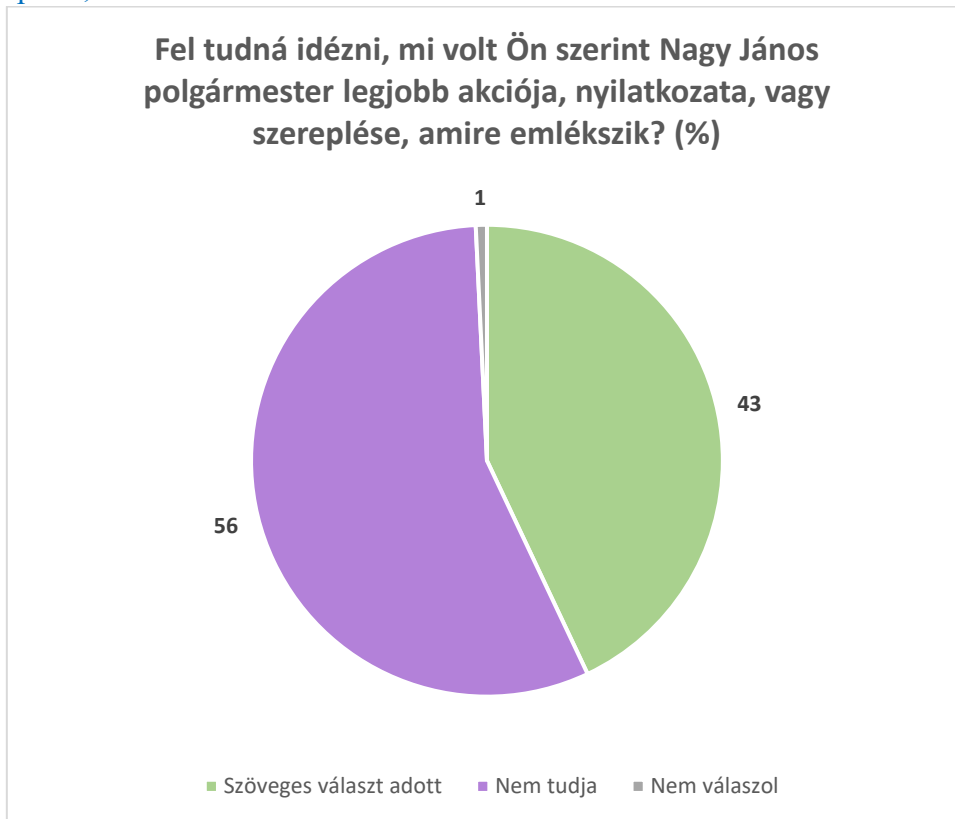


A korcsoportok közül a 30-39 év közöttiek (28%) esetében a legmagasabb a nagyon elégedettek aránya Nagy János munkáját illetően, míg az 50 év feletti két korcsoport esetében 49-49% volt azoknak az aránya, akik inkább elégedettek vele. A köztes állásponton lévők ugyanakkor a két legfiatalabb korcsoporton belül alakult ki, esetükben 23-23% elégedett is, meg nem is.





Fel tudná idézni, mi volt Ön szerint Nagy János polgármester legjobb akciója, nyilatkozata, vagy szereplése, amire emlékszik?



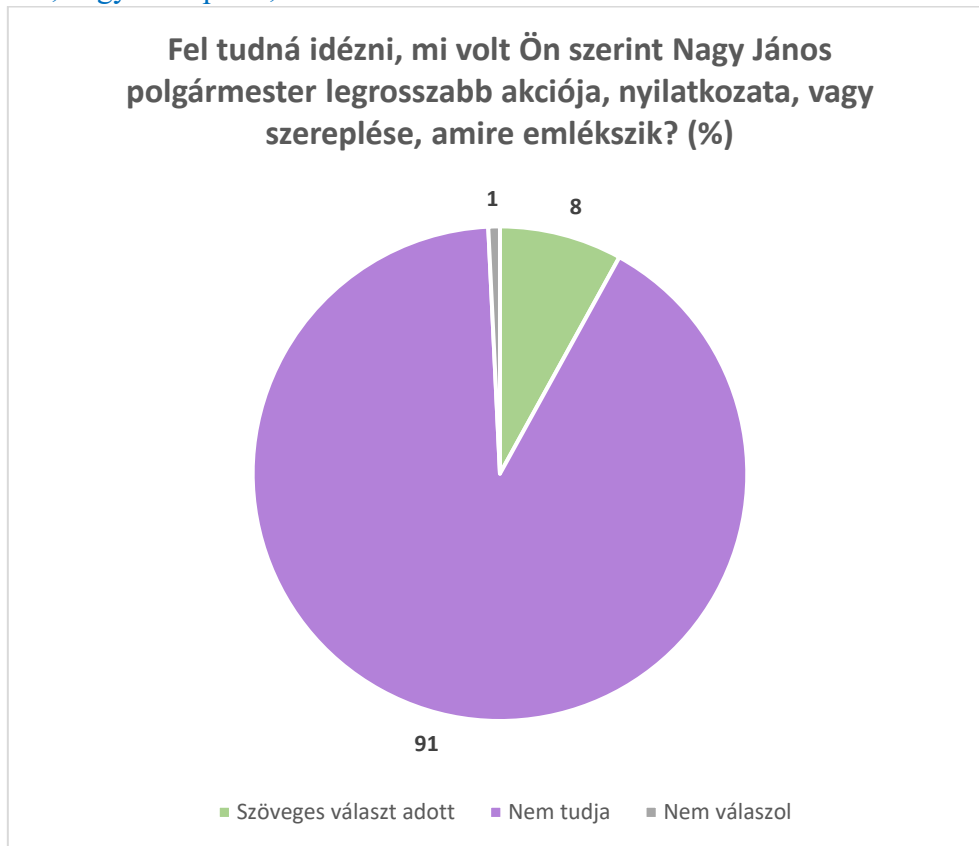
A helyi lakosok 43%-a tudott valamilyen konkrét pozitív intézkedést vagy folyamatos tevékenységet említeni a polgármester részéről. Legfőbb említések:

- Folyamatos, korrekt tájékoztatás
- Koronavírussal kapcsolatos, döntések, intézkedések és nyilatkozatok
- Keresi a lehetőséget az állandó jelenlétre a lakosok között





Fel tudná idézni, mi volt Ön szerint Nagy János polgármester legrosszabb akciója, nyilatkozata, vagy szereplése, amire emlékszik?

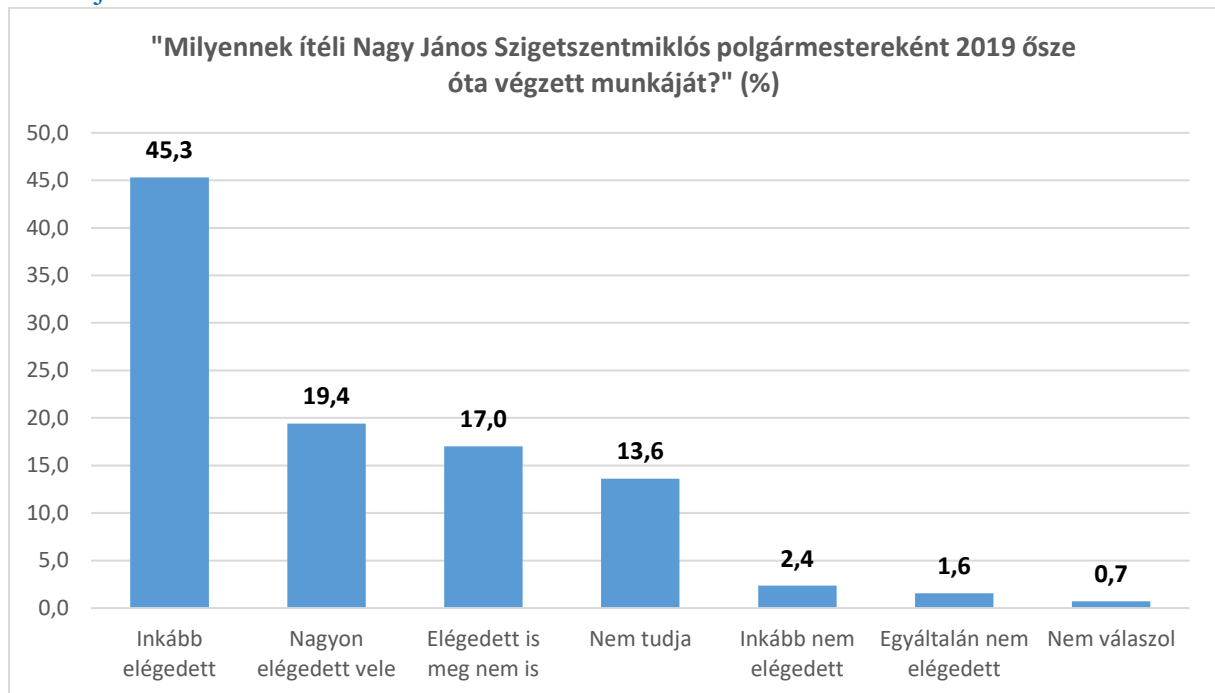


A helyi lakosok 8%-a tudott csupán valamilyen konkrét negatív intézkedést vagy folyamatos tevékenységet említeni a polgármester részéről. Legfőbb említések:

- Nem zökkenőmentes az átállás az avarégetésről
- Hiányosságok a kommunikációban
- Néhány intézkedést a vírus alatt „felvezetés nélkül” hozott meg



Milyenek ítélik Nagy János Szigetszentmiklós polgármestereként 2019 ősze óta végzett munkáját?

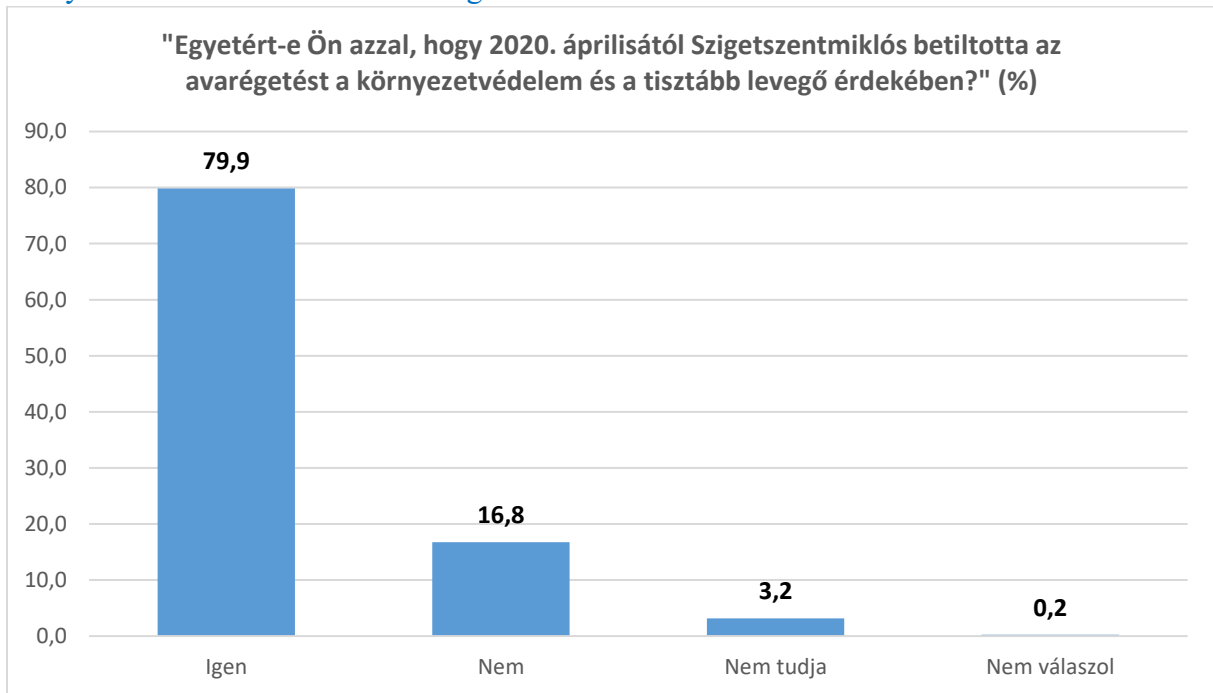


A megkérdezettek 45,3%-a inkább elégedett, 19,4%-a pedig nagyon elégedett Nagy János 2019 ősze óta végzett polgármesteri munkájával. Ezzel szemben 2,4% inkább nem, míg 1,6% egyáltalán nem elégedett vele. További 17,0% elégedett is, meg nem is, 13,6% pedig nem tudott válaszolni a kérdésre.

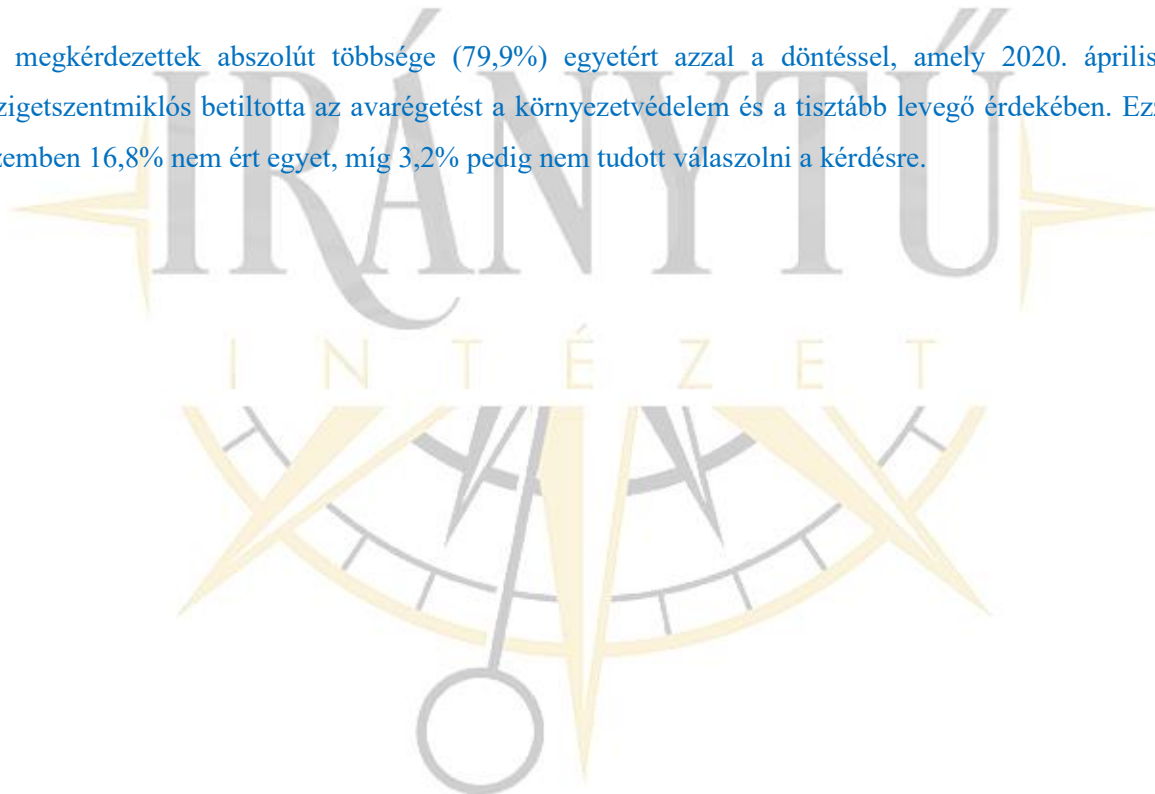




Egyetért-e Ön azzal, hogy 2020. áprilistól Szigetszentmiklós betiltotta az avarégetést a környezetvédelem és a tisztább levegő érdekében?

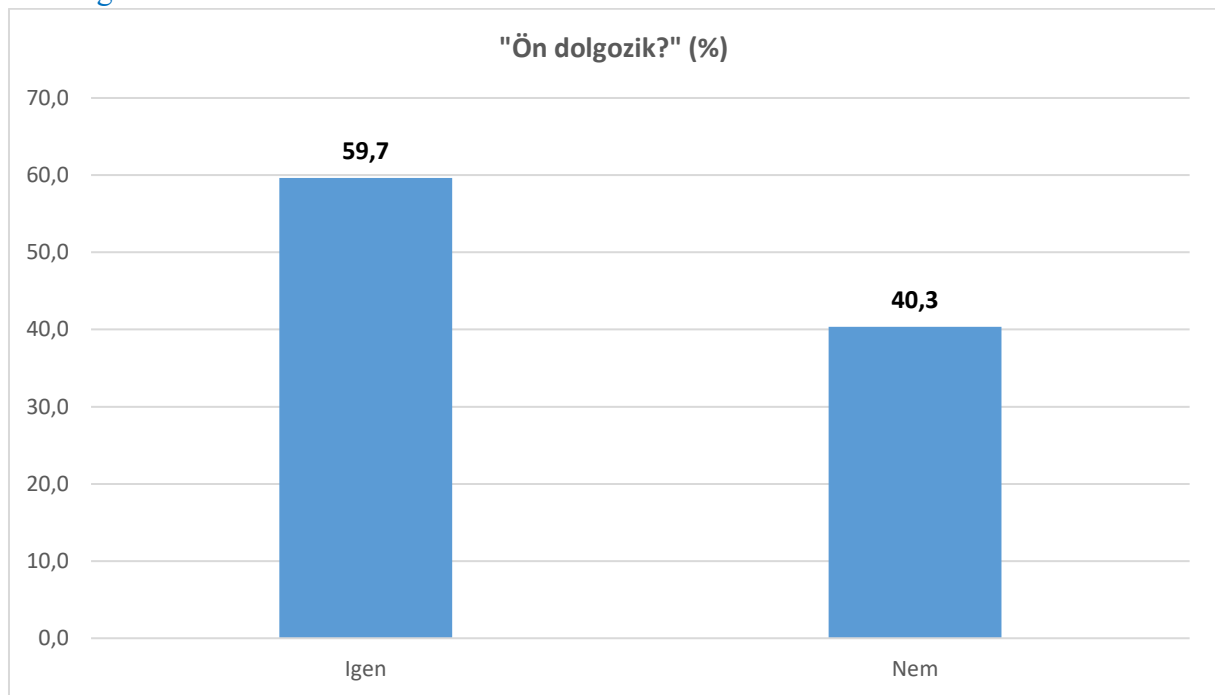


A megkérdezettek abszolút többsége (79,9%) egyetért azzal a döntéssel, amely 2020. áprilistól Szigetszentmiklós betiltotta az avarégetést a környezetvédelem és a tisztább levegő érdekében. Ezzel szemben 16,8% nem ért egyet, míg 3,2% pedig nem tudott válaszolni a kérdésre.





Ön dolgozik?

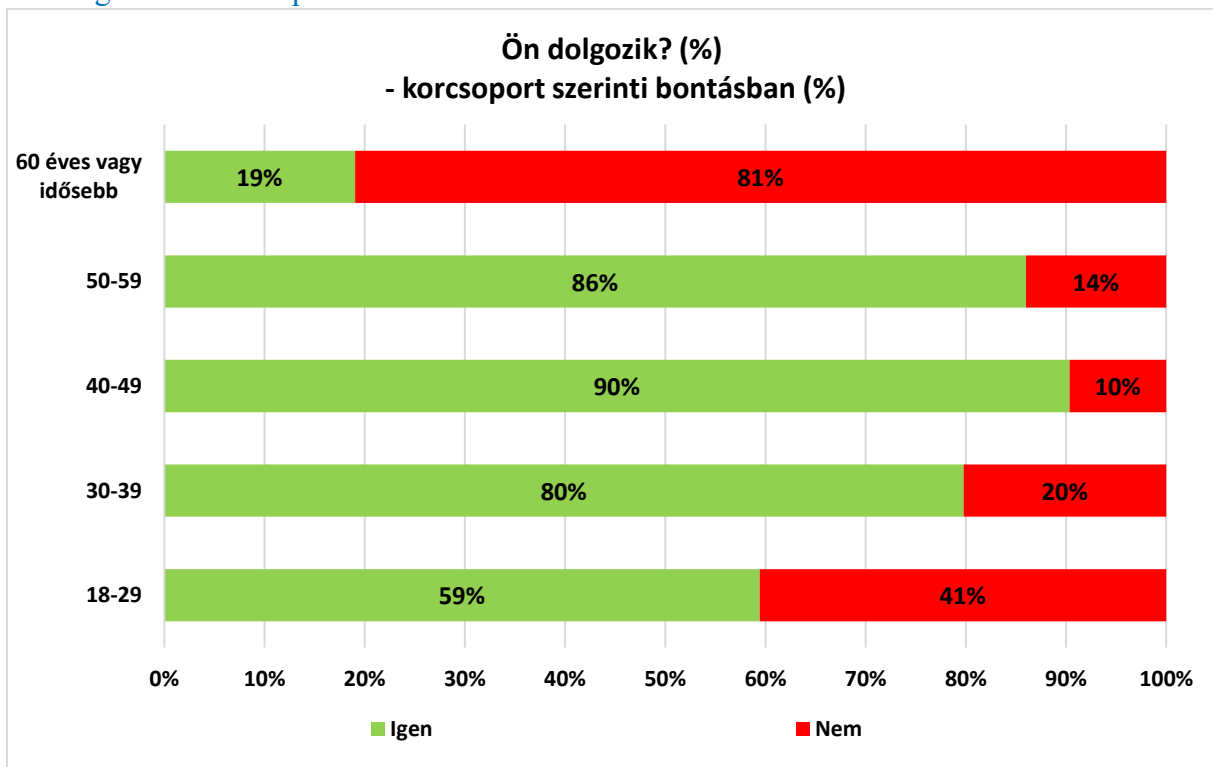


A megkérdezettek több mint fele (59,7%) dolgozik, míg 40,3% nem dolgozik.





Ön dolgozik? - korcsoport szerinti bontásban

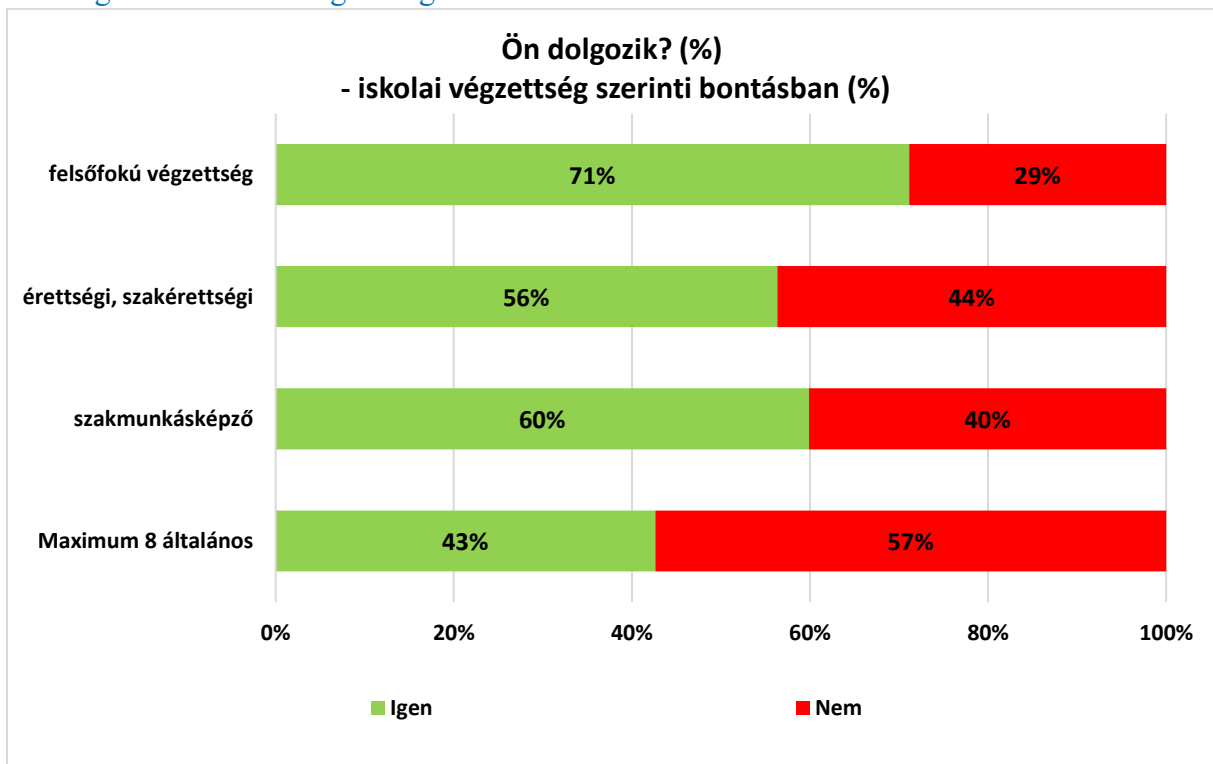


A legfiatalabb és a legidősebb korcsoporton belül alacsonyabb a dolgozók aránya, 29 év alatt 59%, 60 év felett 19%. A 30-59 év közötti három korcsoport esetében legalább 80%-os az aránya azoknak, akik dolgoznak.





Ön dolgozik? - iskolai végzettség szerinti bontásban

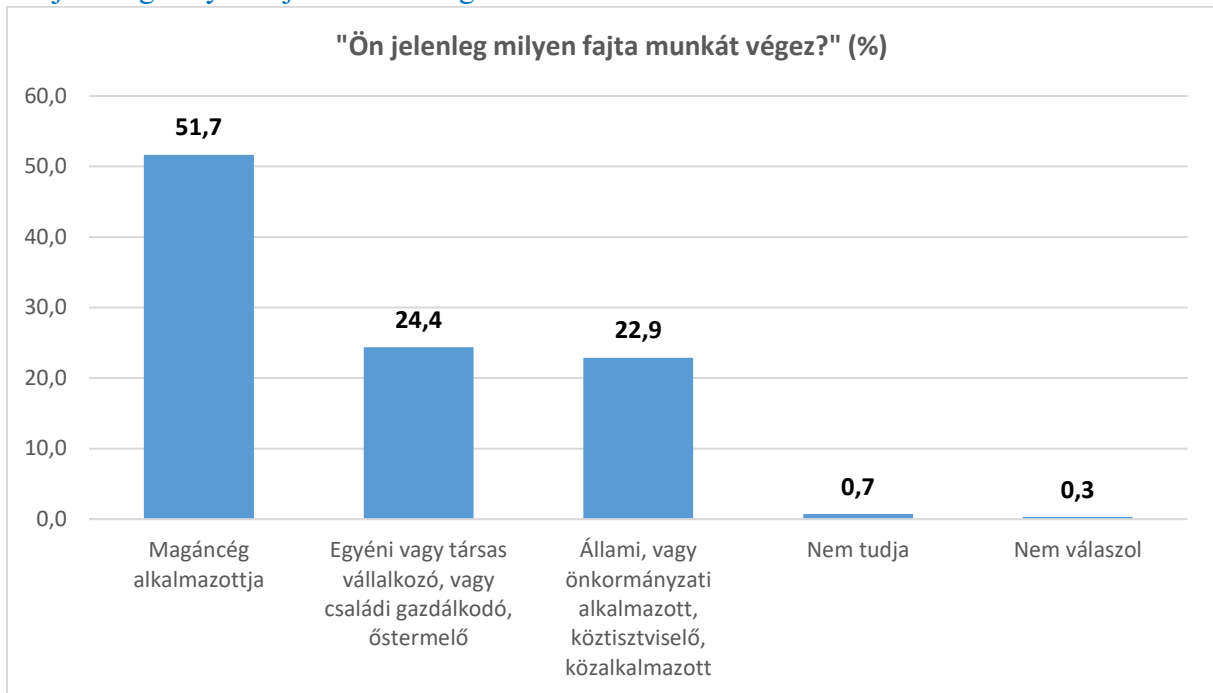


A maximum nyolc általános végzettségük esetében a legalacsonyabb (43%), míg a felsőfokú végzettségük esetében a legmagasabb (71%) az aránya azoknak, akik dolgoznak.





Ön jelenleg milyen fajta munkát végez?



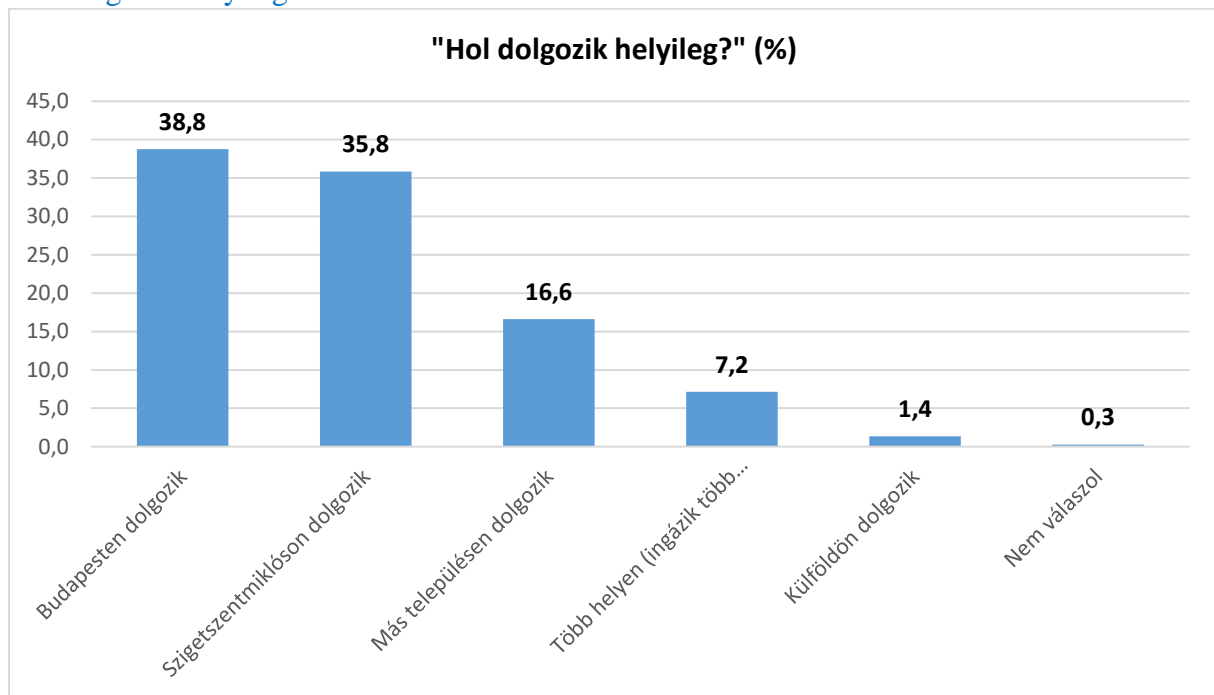
*A kérdés csak azoknak lett feltéve, akik dolgoznak (a megkérdezettek 59,7%-a).

A megkérdezettek 51,7%-a magáncég alkalmazottja, 24,4% egyéni vagy társas vállalkozó, vagy családi gazdálkodó, őstermelő. További 22,9% azoknak az aránya, akik állami, vagy önkormányzati alkalmazottak, köztisztviselők, vagy közalkalmazottak.





Hol dolgozik helyileg?



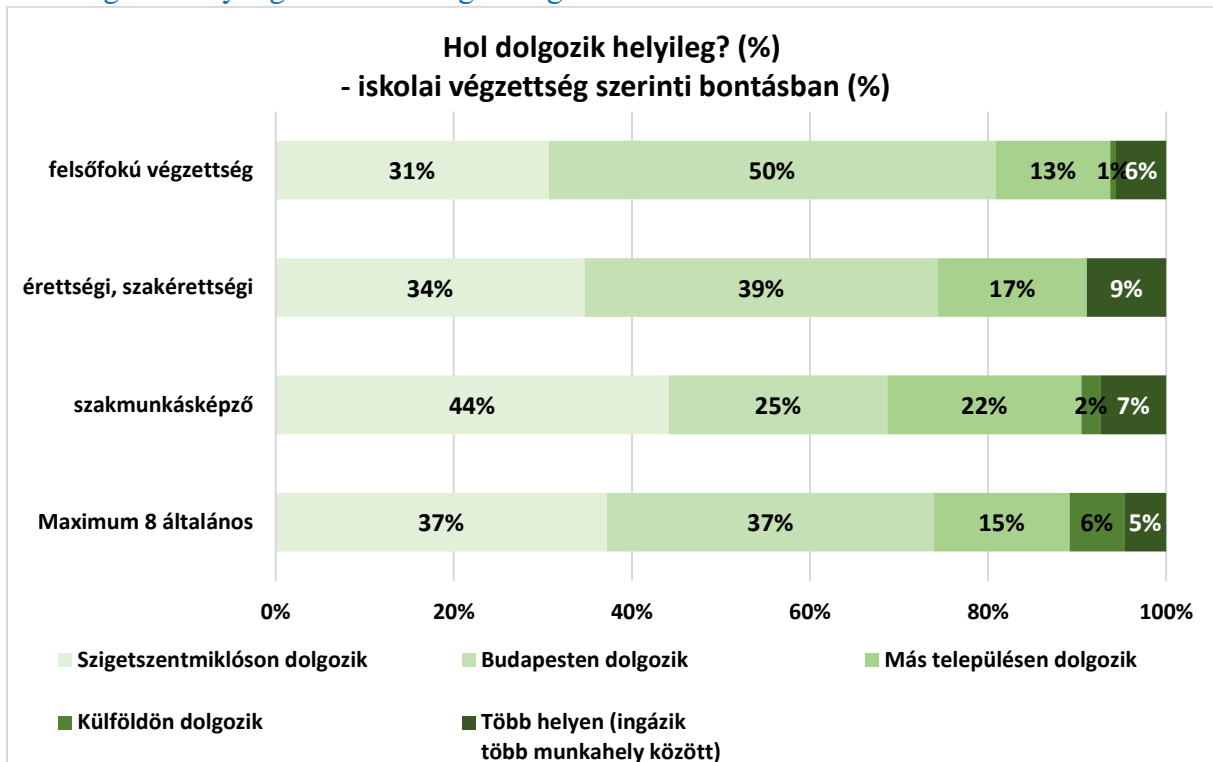
*A kérdés csak azoknak lett feltéve, akik dolgoznak (a megkérdezettek 59,7%-a).

A megkérdezettek 38,8%-a dolgozik a fővárosban, 35,8%-a Szigetszentmiklóson, míg 16,6%-a más településen. További 7,2% több helyen is, 1,4% pedig külföldön végzi munkáját.





Hol dolgozik helyileg? - iskolai végzettség szerinti bontásban



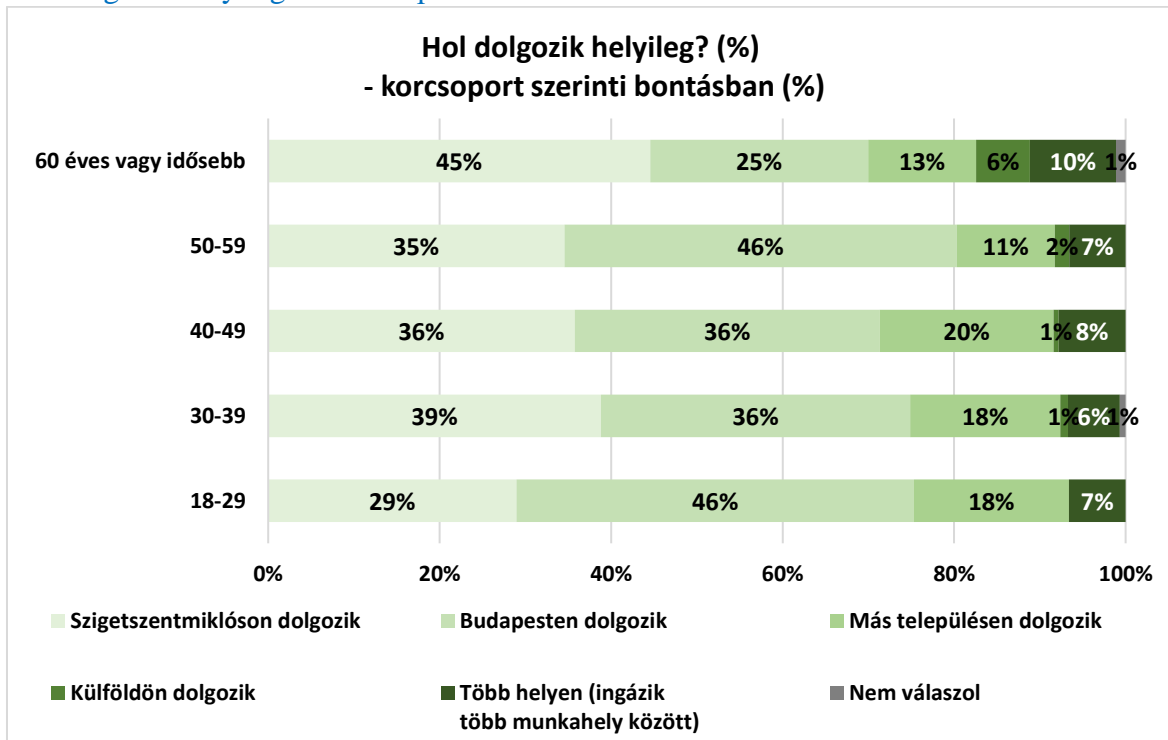
*A kérdés csak azoknak lett feltéve, akik dolgoznak (a megkérdezettek 59,7%-a).

A szakmunkásképző végzettségűek esetében többen (7-13 százalékponttal) dolgoznak Szigetszentmiklóson. A fővárosban dolgozók esetében az érettségivel, szakérettségivel (14 százalékponttal), valamint a felsőfokú végzettséggel (25 százalékponttal) rendelkezők vannak többen. Szintén a szakmunkásképző végzettségűek esetében magas azok aránya (22%), akik más településen dolgoznak.





Hol dolgozik helyileg? – korcsoportok szerinti bontásban



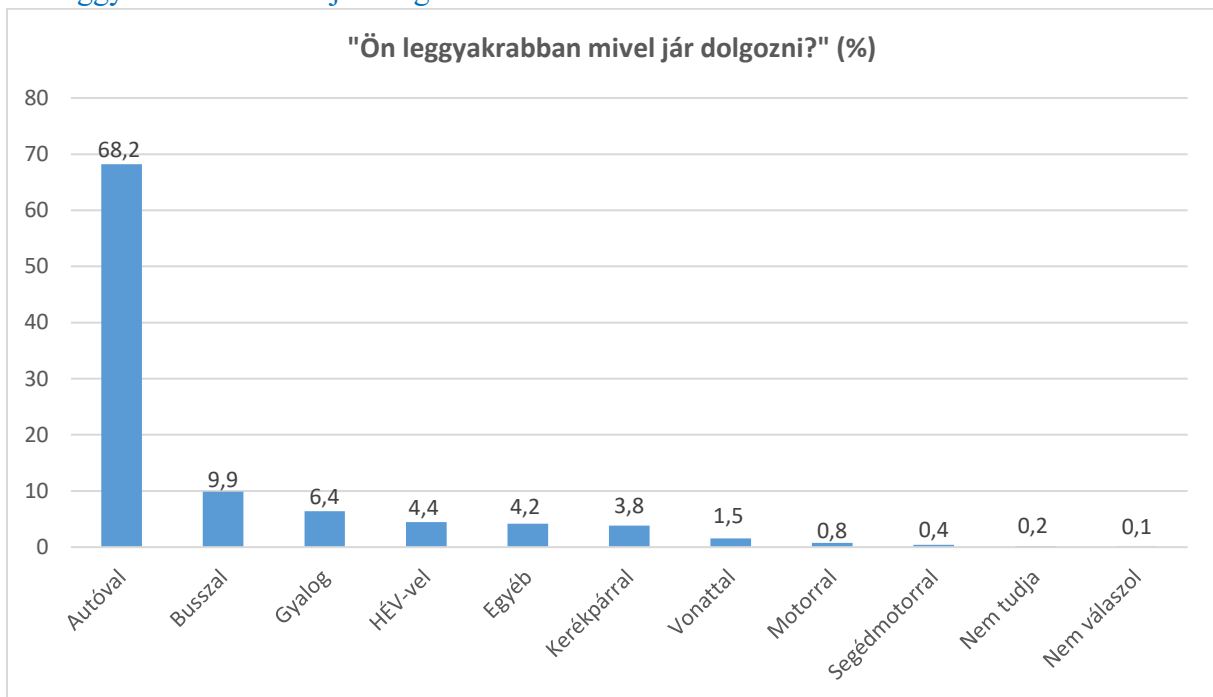
*A kérdés csak azoknak lett feltéve, akik dolgoznak (a megkérdezettek 59,7%-a).

A 60 év felettiak esetében a legmagasabb (45%) a helyben, Szigetszentmiklóson dolgozók aránya, míg a Budapesten dolgozók esetében a legfiatalabb (46%), valamint az 50-59 év közöttiek (46%) esetében a legmagasabb. A más településeken dolgozók aránya a 40-49 év közötti korcsoportban a legmagasabb (20%).



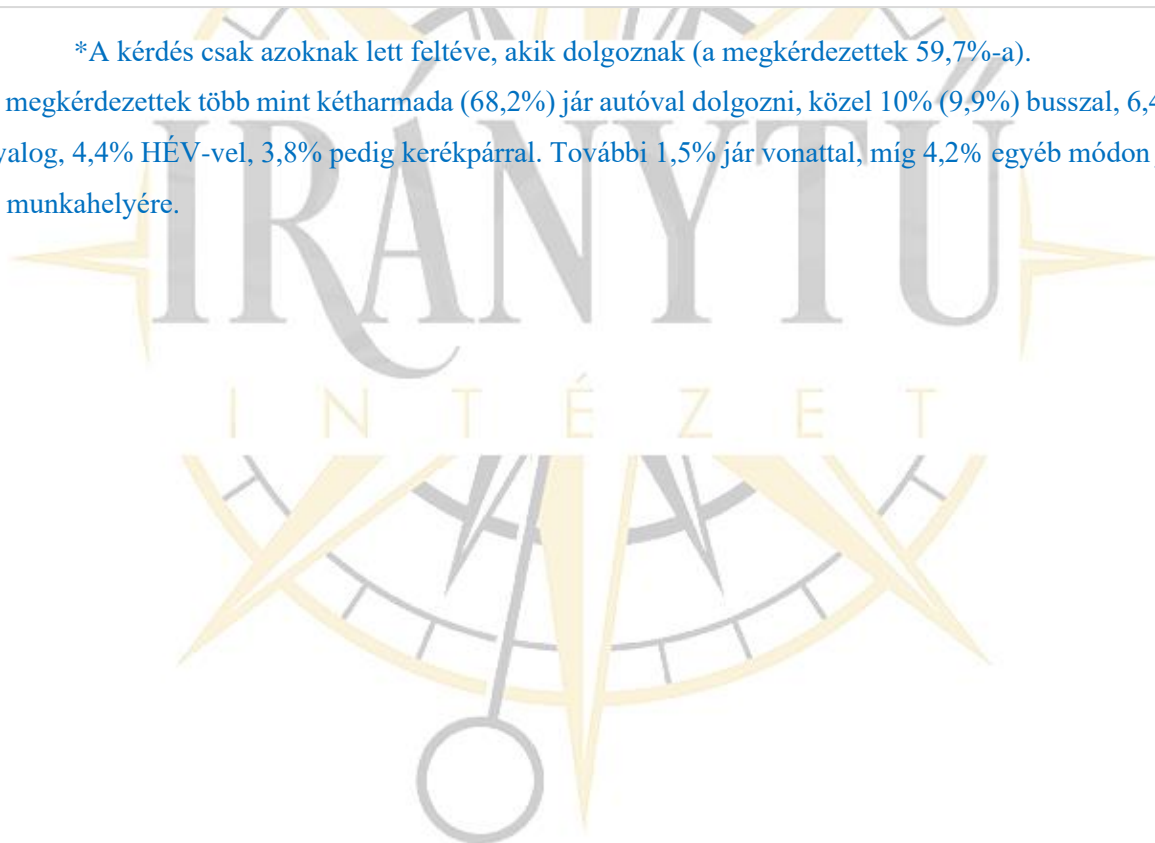


Ön leggyakrabban mivel jár dolgozni?



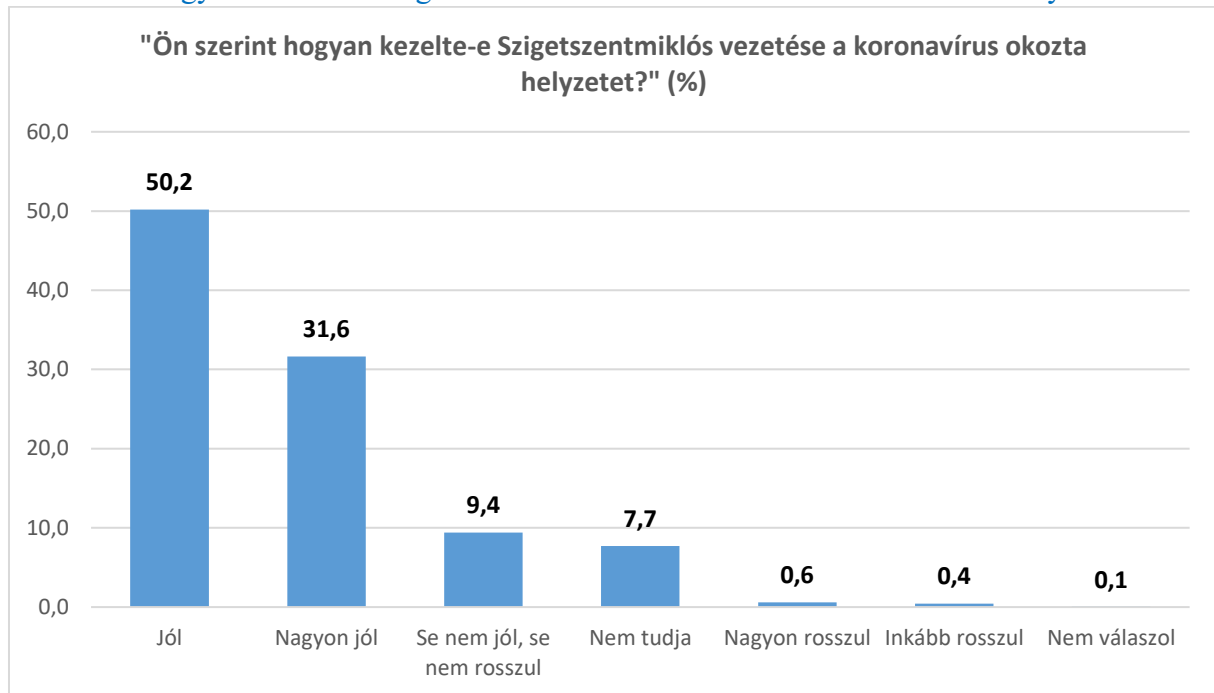
*A kérdés csak azoknak lett feltéve, akik dolgoznak (a megkérdezettek 59,7%-a).

A megkérdezettek több mint kétharmada (68,2%) jár autóval dolgozni, közel 10% (9,9%) busszal, 6,4% gyalog, 4,4% HÉV-vel, 3,8% pedig kerékpárral. További 1,5% jár vonattal, míg 4,2% egyéb módon jut el munkahelyére.





Ön szerint hogyan kezelte-e Szigetszentmiklós vezetése a koronavírus okozta helyzetet?



A megkérdezettek fel (50,2%) szerint jól, 31,6%-a szerint pedig nagyon jól kezelte Szigetszentmiklós vezetése a koronavírus okozta helyzetet. Ellentétes álláspontra összesen 1% helyezkedett, míg köztes véleményen 9,4% van. További 7,7% pedig nem tudott válaszolni a kérdésre.

Azon személyektől, akik úgy nyilatkoztak, hogy nem volt megfelelő a vírus kezelésének lokális módja, röviden kifejtették miért nem:

- Nem volt megfelelő mértékű fertőtlenítés
- Túl gyorsan változtattak a szabályozásokon



Ön honnan tájékozódik a szigetszentmiklósi hírekről?



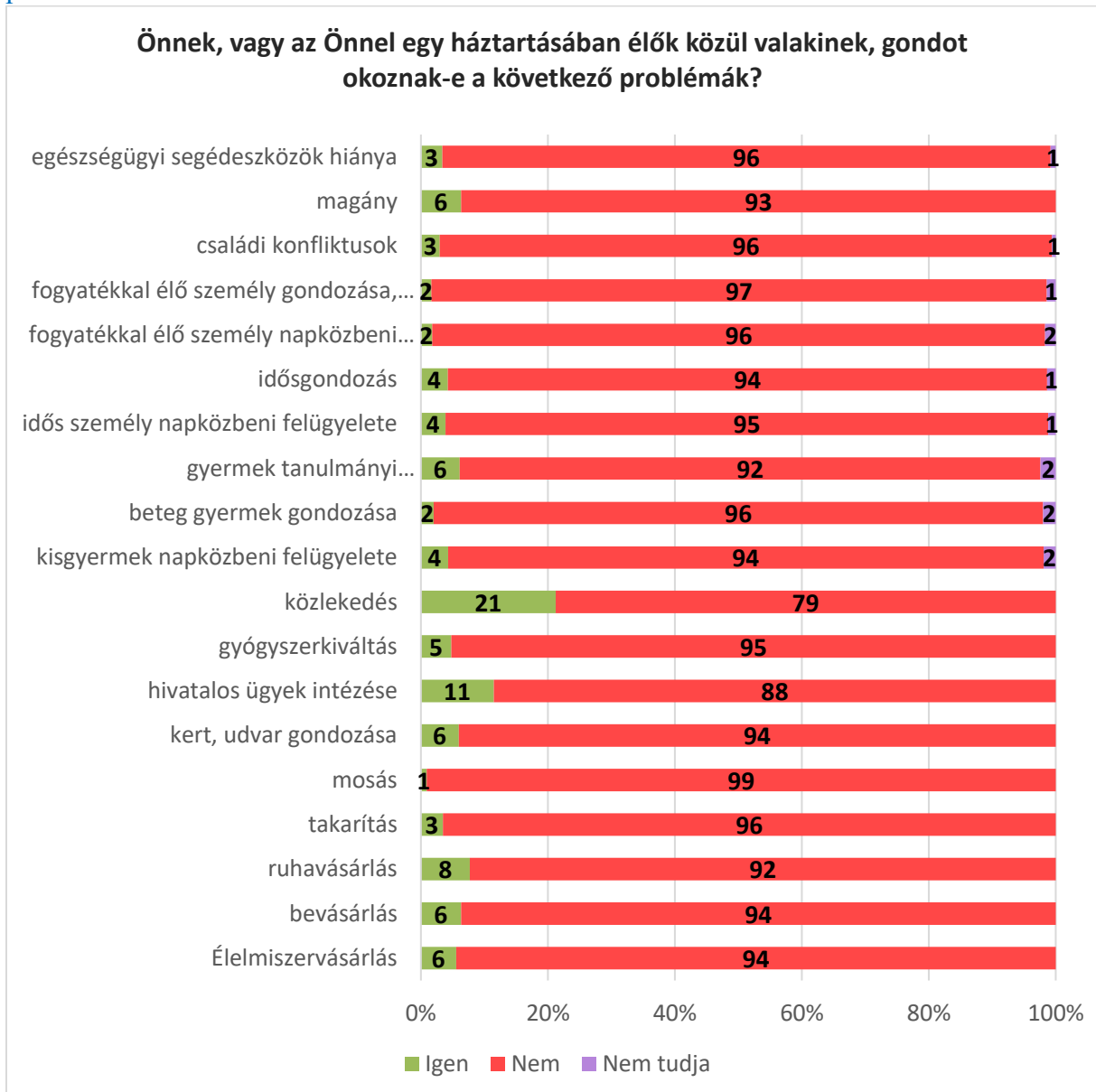
*A többes jelölés következtében a válaszok összege több mint 100%

A megkérdezettek 34-34%-a tájékozódik a Kisvárosból, valamint a Szigetszentmiklós.hu oldalról, a Lakihegyi Rádióból pedig 33%, valamint a Szigetszentmiklós Város Hivatalos oldalról (31%). A megkérdezettek 49%-a más egyéb forrásokból is tájékozódik, míg további 13% a Duna Média-tv-t jelölte hírforrásként, 4% pedig Nagy János polgármester Facebook oldaláról is tájékozódik.

Az egyéb választ adók döntő többsége a Facebook-ot jelölte meg egyéb hírforrásként, többek között a szigetszentmiklósiak Facebook-csoportját.



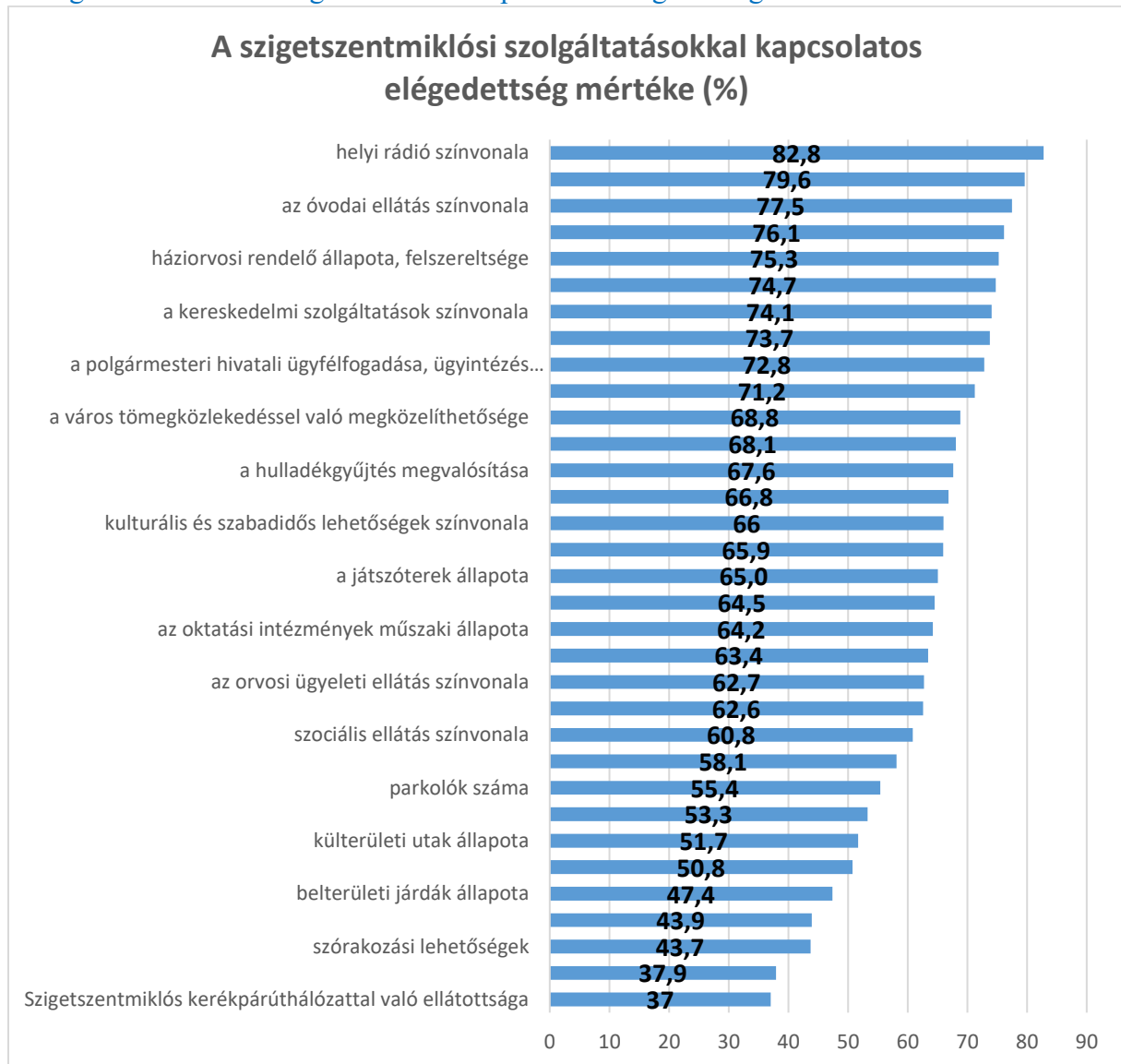
Önnek, vagy az Önnel egy háztartásában élők közül valakinek, gondot okoznak-e a következő problémák?



A felsoroltak közül a közlekedés, a hivatalos ügyek intézése, valamint a ruhavásárlás okozzák leginkább a problémát a megkérdezettek és rokonaik körében. Ugyanakkor fontos megjegyezni, hogy ezen esetek közül egyedül a közlekedés emelkedik ki, mint jelentős probléma – bár ebben az esetben is mindössze 21% azoknak az aránya, akiknek gondot jelent. A többi esetben a 10%-ot is alig éri el a gondokat jelzők aránya.



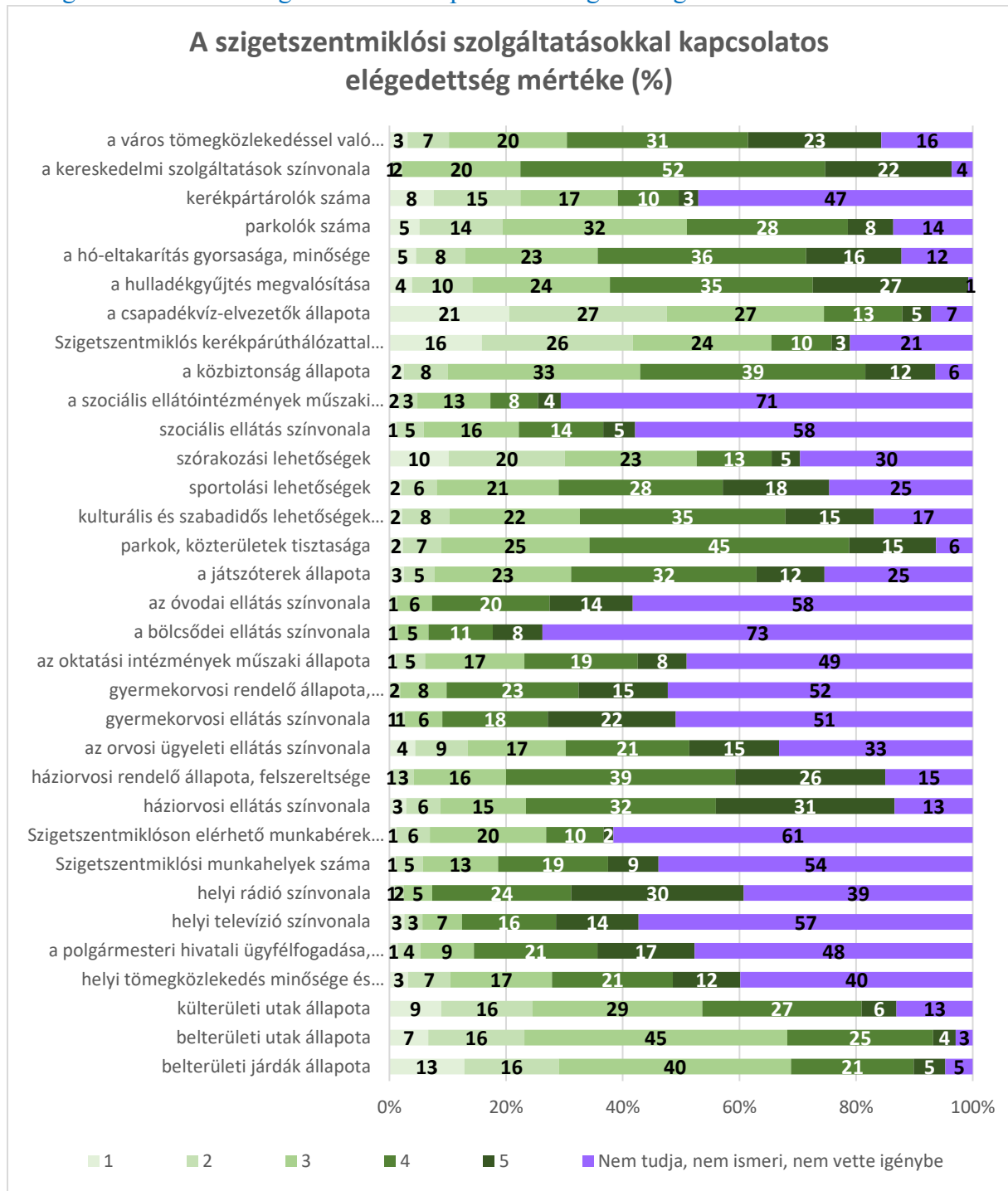
A szigetszentmiklói szolgáltatásokkal kapcsolatos elégedettség mértéke



A szigetszentmiklói szolgáltatásokkal kapcsolatban általánosságba véve elmondható, hogy leginkább a közlekedéssel, közlekedési infrastruktúrával kapcsolatba hozható ügyek mentén elégedetlenebbek a megkérdezettek (pl.: kerékpárút-ellátottság, járdák állapota, parkolók mennyisége), míg az egyéb önkormányzati (köz)szolgáltatásokkal kapcsolatban elégedettebbek (pl.: helyi rádió, óvodai ellátás, házi orvosi rendelő). Közel azonos arányban vannak azok az ügyek, amelyekkel elégedetlenebbek a megkérdezettek, mint amelyekkel elégedettek.



A szigetszentmiklói szolgáltatásokkal kapcsolatos elégedettség mértéke



A megkérdezetteknek egy 1-től 5-ig terjedő számmal kellett értékelni a szigetszentmiklói szolgáltatásokat. 1-est, ha nagyon elégedetlen valamivel, 5-öst, ha nagyon elégedett.

A szigetszentmiklói szolgáltatások esetében, mint azt az előző diagram esetében is látható, a közlekedést, közlekedési infrastruktúrát illetően fogalmaztak meg negatív véleményt a megkérdezettek (pl.: kerékpárút-ellátottság, járdák állapota, parkolók mennyisége). Pozitív véleménnyel pedig az önkormányzati (köz)szolgáltatásokkal kapcsolatban voltak, mint pl.: helyi rádió, óvodai ellátás,

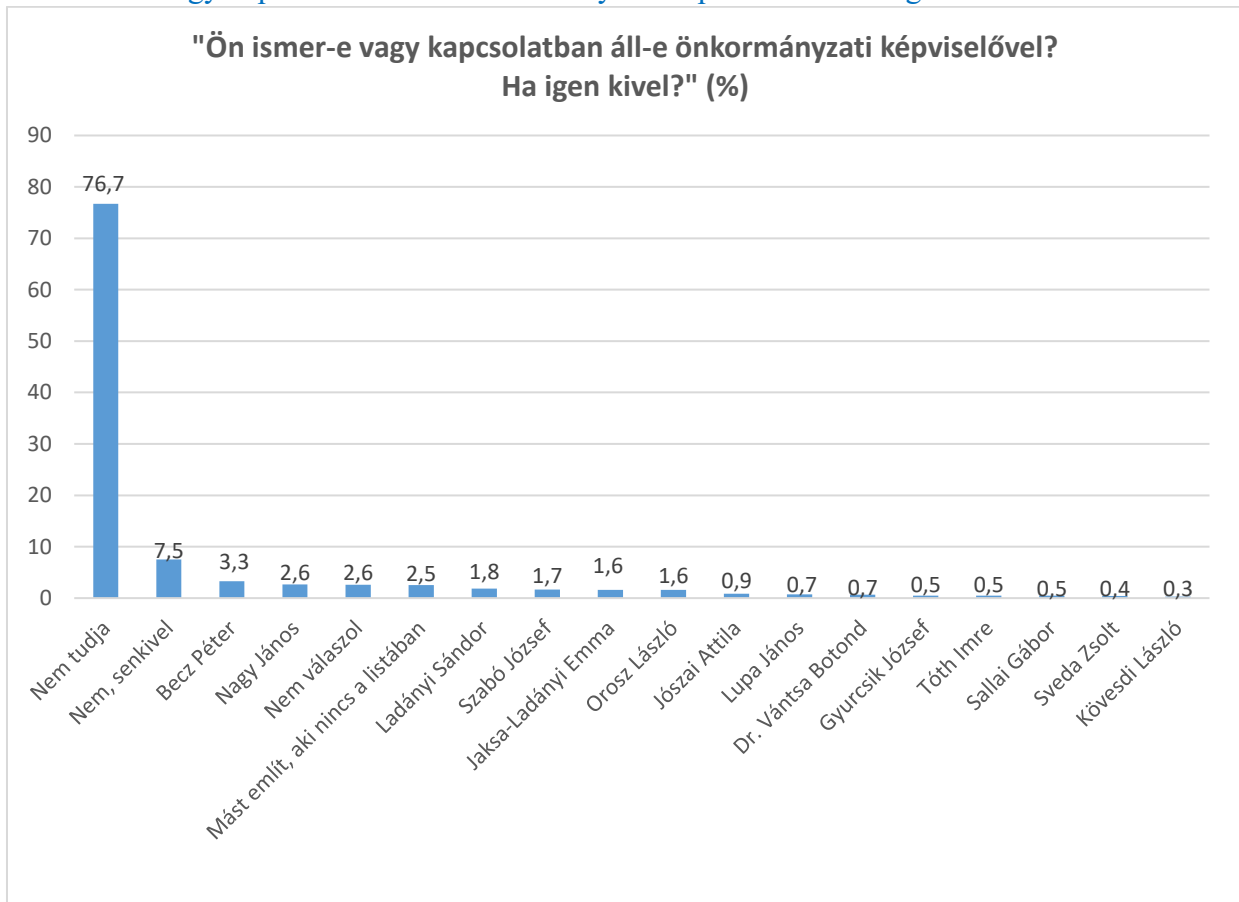


házi orvosi rendelő. Ugyanakkor számos témával kapcsolatban igen magas azok aránya, akik nem tudtak válaszolni az adott témával kapcsolatban (pl.: bölcsődei ellátás, szociális ellátóintézmények, Szigetszentmiklóson elérhető munkabérek nagysága).





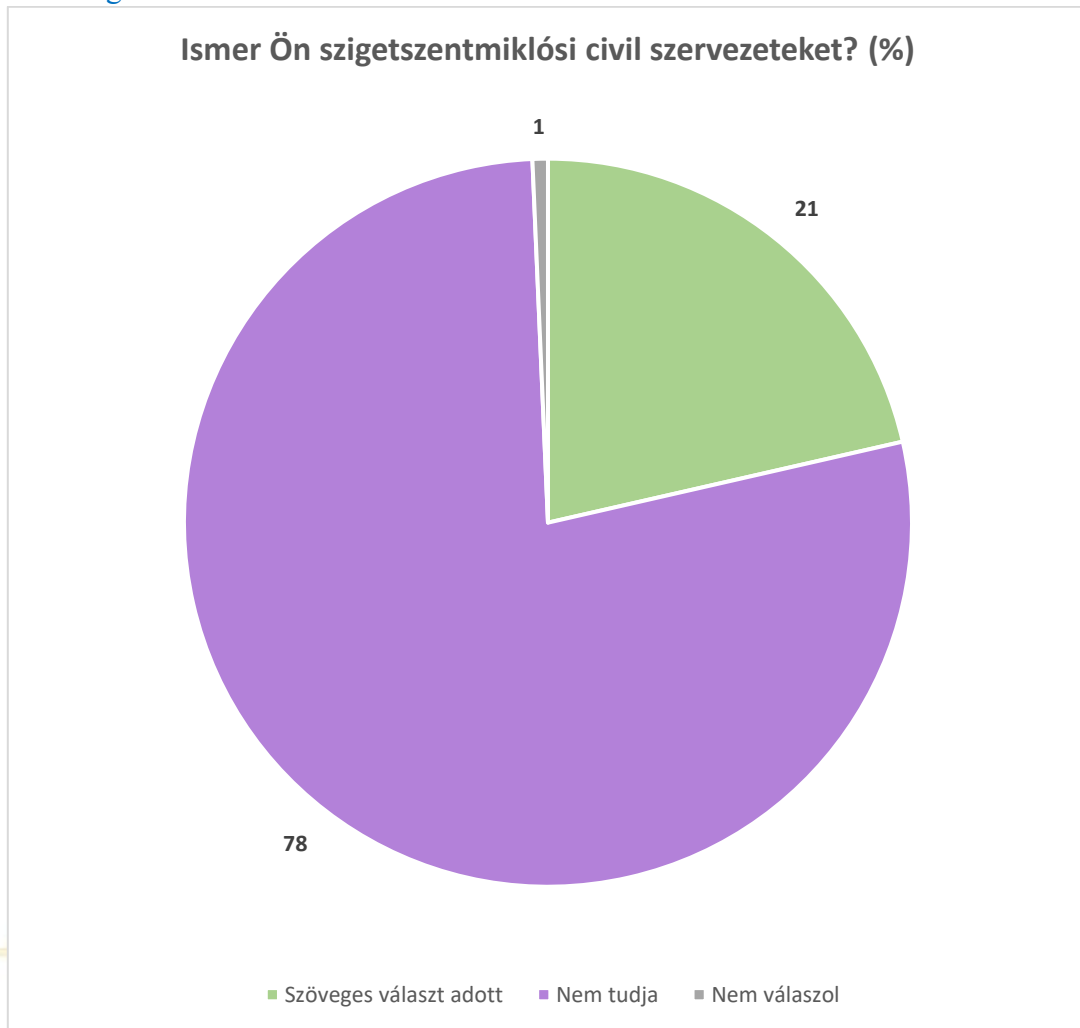
Ön ismer-e vagy kapcsolatban áll-e önkormányzati képviselővel? Ha igen kivel?



A megkérdezettek 3,3%-a Becz Pétert, 2,6%-a Nagy Jánost, 1,8%-a Ladányi Sándort, 1,7%-a Szabó Józsefet, 1,6%-a Jaksa-Ladányi Emmát, 1,6%-a Orosz Lászlót, 0,9%-a Jószai Attilát, 0,7%-a Lupa Jánost és Dr. Vántsa Botondot, 0,5%-a Gyurcsik Józsefet, Tóth Imrét és Sallai Gábort, 0,4%-a Sveda Zsoltot, 0,3% pedig Kövesdi Lászlót ismeri, vagy kapcsolatban áll vele. A megkérdezettek 76,7%-a nem tudott válaszolni a kérdésre, 7,5% mondta azt, hogy senkivel sincs kapcsolata az önkormányzat testületének tagjai közül, míg 2,5% mást említett, aki nem is szerepelt a felsoroltak között.



Ismer Ön szigetszentmiklósi civil szervezeteket?



- Megállapítható, hogy a lakosok 78% abszolút nincs tisztában a civil szervezetek tevékenységével, az általuk végzett feladatokkal. Azon helyiek – 21% - akik meg tudtak nevezni valamilyen helyi civil szervezetet, azok sem tudtak minden esetben pontos választ adni. Ugyanakkor azokat a civil szervezetek említették a legnagyobb részben, amelyek általánosságban minden településen megtalálhatóak:
- Polgárórség
 - Nyugdíjas klubok
 - Sportegyesületek
 - Horgászegyesület



Egyéb témakör megjelölése, melyet a megkérdezett fontosnak tart



- A lakosok 20%-a adott olyan választ a kérdőív végén, amit szerintük nem tartalmazott a kérdőív. A válaszok jelentős többsége olyan témakört tartalmaz, amit egyébként a kérdőív egy adott szegmense már kitért, mégis olyannyira fontosnak tartják, hogy újabb alkalommal megemlítették. Ezeket a hiányosságokat már bemutattuk, ezért ebben az esetben olyan példákat hozunk fel, amelyek esetleg kimaradhattak esetleg a tisztelt döntéshozók látóköréből vagy túl evidensnek mondhatók:
- HÉV-vel összefüggő teendők (átjáró hiánya, parkolás)
 - Zöldhulladék elszállításával kapcsolatos problémák
 - Közlekedés fejlesztése
 - Duna-part megközelítése
 - Éjjel-nappali bolt hiánya
 - Város túlzásfoltysága